Kabeldraagsystemen

Kabelkanalen in kunststof

KOPOS

StagobelElectro
support matters

De firma KOPOS KOLÍN a.s., opgericht in 1926, is sinds decennia een gevestigde fabrikant van elektrische installatiematerialen. Het bedrijf is houder van talrijke patenten en kwaliteitscertificaten. Alle producten uit het KOPOS portfolio voldoen aan de geldende Europese normen. Meer informatie rond de KOPOS producten en diensten vindt u op www.kopos.cz.

Stagobel Electro is verdeler van het gamma KOPOS kabelkanalen in kunststof voor de Belgische markt. Het productassortiment omvat voedingskanalen, plintkanalen, vloerkanalen, hoekkanalen en wandkanalen. Ook draadkanalen voor verdeelkasten zijn beschikbaar.

Een belangrijk gamma zijn de halogeenvrije kabelkanalen in kunststof, die vereist worden in publieke gebouwen zoals ziekenhuizen, scholen, musea, dienstencentra, … Dankzij hun specifieke chemische samenstelling ontwikkelen de halogeenvrije kabelkanalen van KOPOS - in geval van brand - minder schadelijke gassen zodat de veiligheid van de aanwezige personen aanzienlijk verhoogd wordt. Hierdoor kunnen persoonlijk letsel en materiële schade tot een minimum beperkt worden.

Meer informatie rond de Stagobel producten en diensten vindt u op www.stagobel.be.

Wijzigingen in uitvoering en/of constructie uitdrukkelijk voorbehouden.

Kabelkanalen in kunststof

Met de KOPOS wandgoten, voedings- en bedradingskanalen worden de elektrische bekabeling en de data- en telecom kabels naar de verschillende werkplekken geleid om zo deze locaties te voorzien van snel toegankelijke stopcontacten en multimedia aansluitpunten.

Voedingskanalen: pag. 4 - 25/33 - 36/49 - 53 (halogeenvrij)



met inkeping



met klapdeksel



hoekig



elegant



met grote binnenruimte

Vloerkanalen - hoekkanalen - plintkanalen: pag. 26 - 32

vloerkanaal afgerond



hoekkanaal driehoekig



plintkanaal

plintkanaal

Wandkanalen: pag. 37 - 46/54 - 56 (halogeenvrij)



voor mechanismen
met draagring



voor 45x45 modules

Bedradingskanalen: pag. 68/69 (halogeenvrij)



bedradingskanaal

KABELKANALEN EN ACCESSOIRES

De kabelkanalen zijn vervaardigd conform de norm NBN EN 50 085-1 en andere verwante normen, specificaties en erkende documentatie.
De kabelkanalen doorstonden met glans de gloeidraadtest conform de norm NBN EN 50 085-1 §12.1. Ze zijn zelfdovend en niet brandverspreidend.
KOPOS adviseert als fabrikant om zijn producten te monteren op of in bouwelementen met een ontvlambaarheidsklasse A1 tot F conform NBN EN 13501-1.
De kabelkanalen zijn duurzaam in agressieve en chemische omgevingen. Ze zijn niet bestand tegen UV-stralen en zijn niet geschikt voor buitenopstelling. De beschermingsgraad gaat tot IP 40. De kabelkanalen mogen enkel met laagspanningskabels worden gevuld.
De kabelkanalen en hun accessoires worden doorgaans geleverd in de witte kleur RAL 9003. Een selectie kabelkanalen is eveneens beschikbaar in een grijze kleur of in een houtimitatie. Andere tinten kunnen op aanvraag, en na akkoord, geleverd worden. Binnen eenzelfde lot kunnen verschillende kleurschakeringen voorkomen.
De deksels van de kabelkanalen worden samen met de basis van de kanalen geproduceerd zodat ze dan ook best samen gemonteerd worden.
Alle kabelkanalen hebben bevestigingsgaten in de bodem.
De kabelkanalen worden doorgaans geleverd in een lengte van 2 m, met ± 0,5% tolerantie bij 20 °C. Lengtes van 3 m zijn mogelijk op aanvraag.
Voedingskanalen (met inkeping, hoekig of halogeenvrij) en wandkanalen kunnen gemonteerd worden in omgevingen met explosiegevaar door de aanwezigheid van brandbare vloeistoffen (gevarenzone 2) en in omgevingen met gevaar op stofexplosies (gevarenzone 22).

Voedingskanalen - met inkeping 4
Voedingskanalen - met klapdeksel 8
Voedingskanalen - hoekig 10
Voedingskanalen - elegant 22
Vloerkanalen - afgerond 26
Hoekkanalen - driehoekig 29
Plintkanalen - vloer- of plafondmontage 30
Voedingskanalen - met grote binnenruimte 33
Wandkanalen - elegant of dubbelwandig met holtes 37
QUADRO mechanismen 47
Kabelkanalen - halogeenvrij 49
Scheidingsschotten 57
Afschermkanalen 59
Toestelbekers, toestel-adapters en accessoires 60
DIN-rails 66
Bedradingskanalen 68

Alle wandkanalen en hun respectievelijke accessoires zijn conform de EU-richtlijnen.

Alle wandkanalen en hun respectievelijke accessoires (uitgezonderd de afschermkanalen en DIN-rails) zijn conform de VDE normen.

Iconen - legendes

- MAT — grondstof
- temperatuurbestendigheid, toepassingsbereik (°C)
- gloeidraadtest bij 850 °C, zelfdovend binnen 30 sec
- brandgedrag klasse van onderliggend materiaal
- zelfdovend
- E — slagvastheid (J)
- binnenruimte (mm²)
- het monteren van een dubbel stopcontact is mogelijk
- het monteren van een CEE 380 V / 16 A (32 A) is mogelijk
- hartafstand (mm)
- Pb Free — loodvrij materiaal
- explosiegevaarlijke omgeving
- IP beschermingsgraad
- IK — schokbestendigheid
- kabelkanalen met beschermende folie
- HF — halogeenvrij
- kleur
- buitenafmetingen - breedte, hoogte, diepte (mm)
- binnenafmetingen - breedte, hoogte, diepte (mm)
- buitendiameter (mm)
- verpakking (m, st.)



referentienummers voor accessoires in houtimitatie									
wandkanaal	type	eindstuk	koppeling	vlakke hoek	T-stuk	binnenhoek	buitenhoek	linker eindstuk	rechter eindstuk
LV 18X13	**SD**	8731 SD	8732 SD	8733 SD	8734 SD	8735 SD	8736 SD	-	-
	TD	8731 I2	8732 I2	8733 I2	8734 I2	8735 I2	8736 I2	-	-
LHD 20X20	**I1**	8621 I1	8622 I1	8623 I1	8624 I1	8625 I1	8626 I1	-	-
	I2	8621 I2	8622 I2	8623 I2	8624 I2	8625 I2	8626 I2	-	-
	SD	8621 SD	8622 SD	8623 SD	8624 SD	8625 SD	8626 SD	-	-
	TD	8621 I2	8622 I2	8623 I2	8624 I2	8625 I2	8626 I2	-	-
LHD 40X20	**I1**	8631 I1	8632 I1	8633 I1	8634 I1	8635 I1	8636 I1	-	-
	I2	8631 I2	8632 I2	8633 I2	8634 I2	8635 I2	8636 I2	-	-
	SD	8631 SD	8632 SD	8633 SD	8634 SD	8635 SD	8636 SD	-	-
	TD	8631 I2	8632 I2	8633 I2	8634 I2	8635 I2	8636 I2	-	-
LHD 40X40	**SD**	8641 SD	8642 SD	8643 SD	8644 SD	8645 SD	8646 SD	-	-
	TD	8641 I2	8642 I2	8643 I2	8644 I2	8645 I2	8646 I2	-	-
LP 35	**I1**	-	-	-	-	8865 I1	8866 I1	8861 L I1	8861 P I1
	I2	-	-	-	-	8865 I2	8866 I2	8861 L I2	8861 P I2
	SD	-	-	-	-	8865 SD	8866 SD	8861 L SD	8861 P SD
	TD	-	-	-	-	8865 I2	8866 I2	8861 L I2	8861 P I2

Bij wandkanalen type TD worden accessoires type I2 gemonteerd.

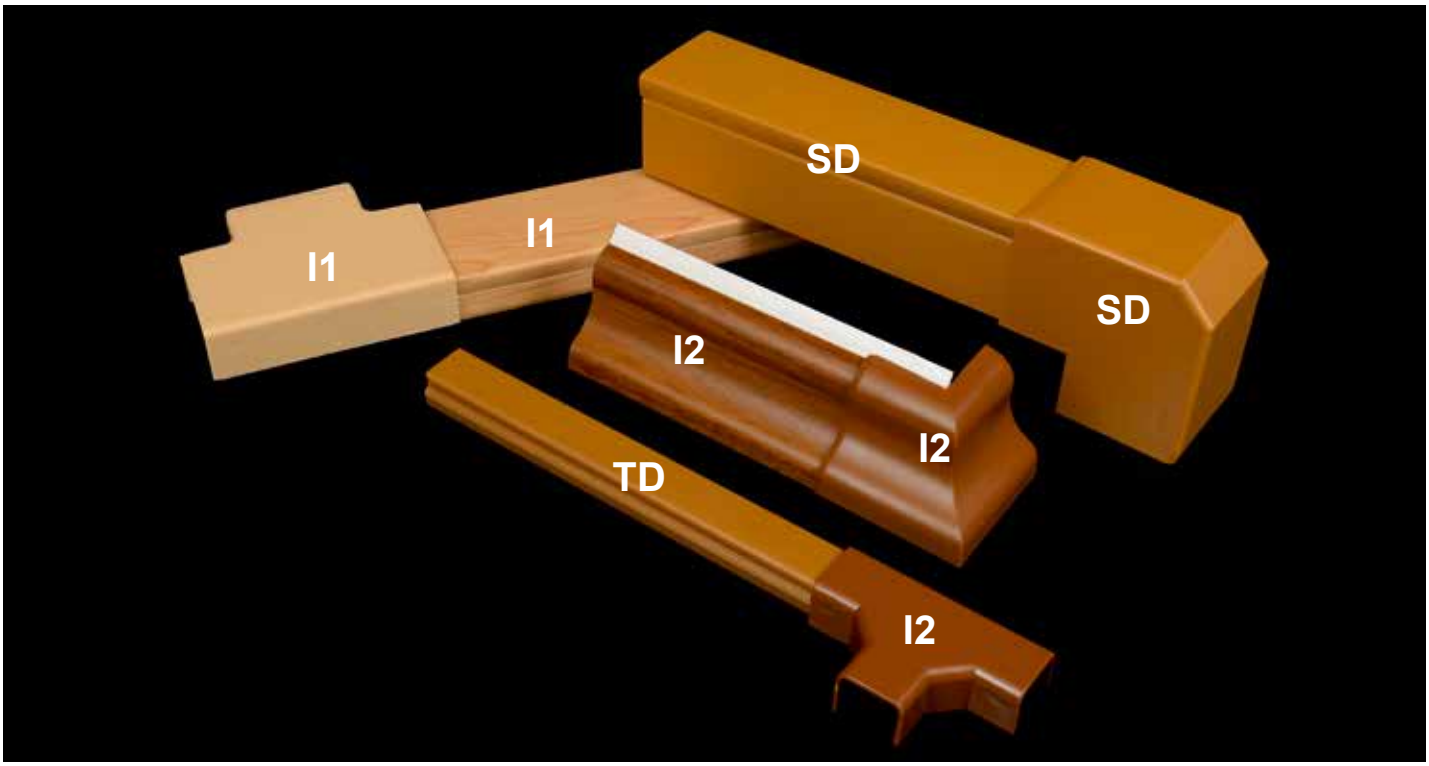

Voedingskanalen met blauwe beschermfolie



- ✓ De voedingskanalen zijn beschermd tegen mogelijke schade tijdens het transport en de montage.
- ✓ De voedingskanalen zijn beschermd tegen vuil en krassen.
- ✓ De folie is gemakkelijk te verwijderen na de montage.
- ✓ De folie is aangebracht zowel op het deksel als op de beide zijden van het deksel.

LV 18X13, LV 24X22 en LV 40X15
LH 15X10, LHD 17X17, LHD 20X10, LHD 20X20
LHD 25X15, LHD 25X20, LHD 30X25, LHD 32X15
LHD 40X20, LHD 40X40, LHD 50X20 en LH 60X40

- ✓ LHD 40X40 en LH 60X40 voedingskanalen hebben een blauwe beschermfolie op het deksel en de zijden; andere voedingskanalen hebben enkel op het deksel een blauwe beschermfolie.
- ✓ Indien de beschermfolie evenwel niet gewenst is, kunnen de voedingskanalen zonder deze folie in 2 m lengtes besteld worden (type HC). Contacteer hiervoor Stagobel Electro.

LV 11X10

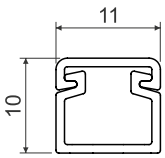

MAT							
PVC	-5 - +60°C	850°C	A1 - F	30 sec.	0,5 J	45 mm²	IP 40

- ✓ Vernieuwd voedingskanaal – nu met een grotere binnenruimte en met geperforeerde bodem.
- ✓ Het voedingskanaal met de kleinste afmetingen geproduceerd door KOPOS.
- ✓ Vanwege zijn kleine afmetingen wordt dit voedingskanaal geleverd zonder accessoires.

type		L			referentie	kenmerk
		m	m	verpakt in		
HD	wit	2	150	karton	KLV11X10HD	
P2	wit	2	150	karton	KLV11X10P2	met zelfklevende tape

LV 18X13



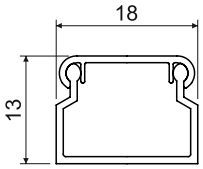

MAT								
PVC	-5 - +60°C	850°C	A1 - F	30 sec.	0,5 J	145 mm²		IP 40

- ✓ Klassieke vorm.
- ✓ Ontworpen voor wand- of plafondmontage.
- ✓ Het deksel klemt zich perfect vast dankzij de dubbele vergrendeling aan elke zijde van het deksel, wat resulteert in een stevig geheel.

type		L			referentie	kenmerk
		m	m	verpakt in		
HD	wit	2	70	karton	KLV18X13HD	met beschermfolie
P2	wit	2	70	karton	KLV18X13P2	met zelfklevende tape
SD	licht hout	2	70	karton	KLV18X13SD	
TD	donker hout	2	70	karton	KLV18X13TD	

Accessoires

	type	verpakking st.	referentie
eindstuk			
	HB	10	K8731HB
	I2	1	K8731I2
	SD	1	K8731SD
koppeling			
	HB	10	K8732HB
	I2	1	K8732I2
	SD	1	K8732SD
vlakke hoek			
	HB	10	K8733HB
	I2	1	K8733I2
	SD	1	K8733SD
T-stuk			
	HB	10	K8734HB
	I2	1	K8734I2
	SD	1	K8734SD
binnenhoek			
	HB	10	K8735HB
	I2	1	K8735I2
	SD	1	K8735SD
buitenhoek			
	HB	10	K8736HB
	I2	1	K8736I2
	SD	1	K8736SD
invoerstuk			
	HB	10	K8737HB
	als overgang naar een LK 80X16 toestelbeker		
invoerstuk			
	HB	10	K8738HB
	als overgang naar een LK 80X20 toestelbeker		
invoerstuk			
	HB	10	K8739HB
	I2	1	K8739I2
	SD	1	K8739SD
	als overgang naar een LK 80X28 toestelbeker		
verhoogd invoerstuk			
	HB	10	K8739ZHB
	als overgang naar een LK 80X28 toestelbeker met een thermisch isolatie pad PI		

LV 24X22

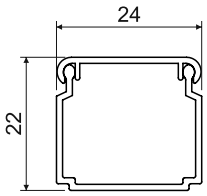

MAT								
PVC	-5 - +60°C	850°C	A1 - F	30 sec.	0,5 J	400 mm²		IP 40

- ✓ Klassieke vorm.
- ✓ Ontworpen voor wand- of plafondmontage.
- ✓ Het deksel klemt zich perfect vast dankzij de dubbele vergrendeling aan elke zijde van het deksel, wat resulteert in een stevig geheel.

type		L			referentie	kenmerk
		m	m	verpakt in		
HD	wit	2	40	karton	KLV24X22HD	met beschermfolie
P2	wit	2	30	karton	KLV24X22P2	met zelfklevende tape

Accessoires

	type	verpakking st.	referentie
eindstuk			
	HB	10	K8791HB
koppeling			
	HB	10	K8792HB
vlakke hoek			
	HB	10	K8793HB
T-stuk			
	HB	10	K8794HB
binnenhoek			
	HB	10	K8795HB
buitenhoek			
	HB	10	K8796HB
invoerstuk			
	HB	10	K8797HB
	als overgang naar een LK 80X28 toestelbeker		

LV 40X15

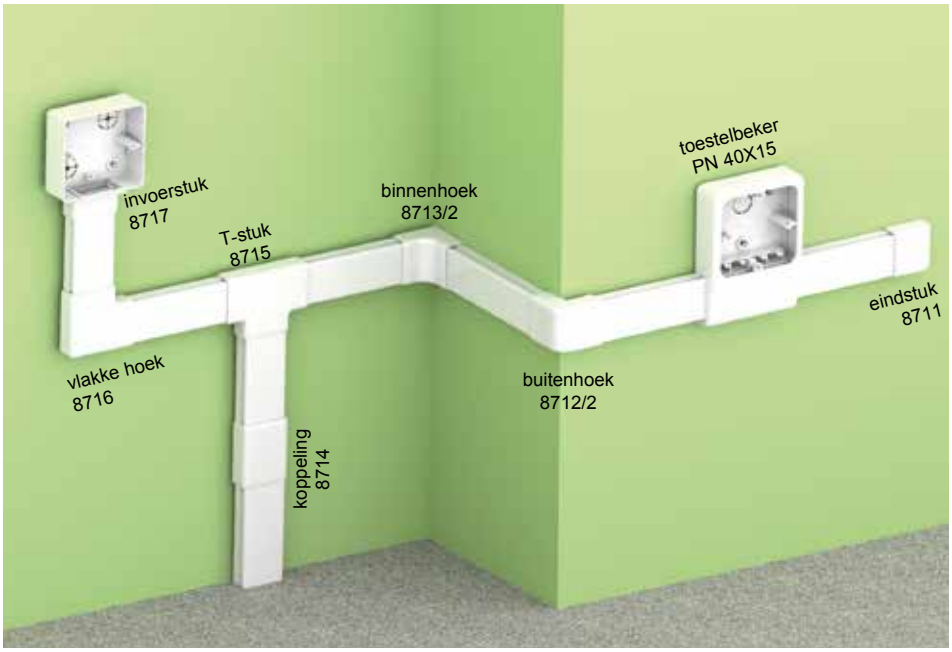



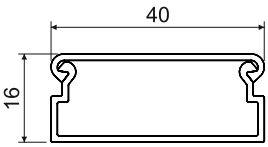

MAT									
PVC	-5 - +60°C	850°C	A1 - F	30 sec.	0,5 J	540 mm²			IP 40

- ✓ Klassieke vorm.
- ✓ Ontworpen voor wand- of plafondmontage.
- ✓ Er zijn toestelbekers beschikbaar voor het plaatsen van mechanismen.

type		L			referentie	kenmerk
		m	m	verpakt in		
HD	wit	2	30	karton	KLV40X15HD	met beschermfolie
P2	wit	2	30	karton	KLV40X15P2	met zelfklevende tape

Accessoires

	type	verpakking st.	referentie
eindstuk			
	HB	10	K8711HB
koppeling			
	HB	10	K8714HB
vlakke hoek			
	HB	10	K8716HB
T-stuk			
	HB	10	K8715HB
binnenhoek			
	HB	10	K8713/2HB
buitenhoek			
	HB	10	K8712/2HB
invoerstuk			
	HB	10	K8717HB
	als overgang naar een LK 80X16 toestelbeker met een thermisch isolatie pad PI		
invoerstuk			
	HB	10	K8719HB
	als overgang naar een LK 80X28 toestelbeker		
verhoogd invoerstuk			
	HB	10	K8719ZHB
	als overgang naar een LK 80X28 toestelbeker met een thermisch isolatie pad PI		
afstandshouder			
	HB	10	KRLV40X16HB
toestelbeker wit			
	HB	10	KPN40X15HB
	meer informatie op pagina 62		

LZ 15X12

Accessoires			
	type	verpakking st.	referentie
invoerstuk			
	HB	10	K8819HB
	als overgang naar een LK 80X28 toestelbeker		
overgangsstuk			
	HB	10	K8824/41HB
	als overgang naar een LP 80X25 plintkanaal		



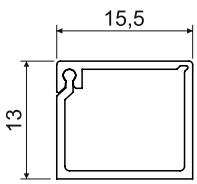

MAT								
PVC	-5 - +60°C	850°C	A1 - F	30 sec.	0,5 J	140 mm²		IP 30

✓ Een zijde van het deksel hangt vast aan het kanaal terwijl de andere zijde eenvoudig vastgeklikt kan worden. De dubbele vergrendeling van het deksel resulteert in een perfecte sluiting en in een stevig geheel.

type		L			referentie	kenmerk
		m	m	verpakt in		
HD	wit	2	96	karton	KLZ15X12HD	
KD	licht grijs	2	96	karton	KLZ15X12KD	



LZK 15X12

Accessoires			
	type	verpakking st.	referentie
invoerstuk			
	HB	10	K8809HB
	als overgang naar een LK 80X28 toestelbeker		
overgangsstuk			
	HB	10	K8824/40HB
	als overgang naar een LP 80X25 plintkanaal		

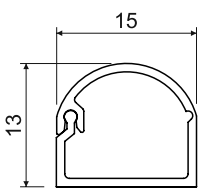

MAT								
PVC	-5 - +60°C	850°C	A1 - F	30 sec.	0,5 J	120 mm²		IP 30

✓ Een zijde van het deksel hangt vast aan het kanaal terwijl de andere zijde eenvoudig vastgeklikt kan worden. De dubbele vergrendeling van het deksel resulteert in een perfecte sluiting en in een stevig geheel.

type		L			referentie	kenmerk
		m	m	verpakt in		
HD	wit	2	96	karton	KLZK15X12HD	

LH 15X10



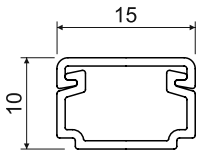

MAT										
PVC	-5 - +60°C	850°C	A1 - F	30 sec.	0,5 J	104 mm²			IP 40	IK06

- ✓ Klassieke vorm.
- ✓ Ontworpen voor wand- of plafondmontage.

Accessoires			
	type	verpakking st.	referentie
eindstuk			
	HB	10	K8681HB
koppeling			
	HB	10	K8682HB
vlakke hoek			
	HB	10	K8683HB
T-stuk			
	HB	10	K8684HB
binnenhoek			
	HB	10	K8685HB
buitenhoek			
	HB	10	K8686HB

type		L			referentie	kenmerk
		m	m	verpakt in		
HD	wit	2	128	karton	KLH15X10HD	met beschermfolie
P2	wit	2	128	karton	KLH15X10P2	met zelfklevende tape

LHD 17X17



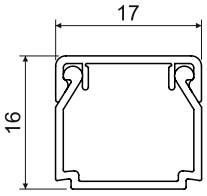

MAT										
PVC	-5 - +60°C	850°C	A1 - F	30 sec.	0,5 J	190 mm²			IP 40	IK06

- ✓ Klassieke vorm.
- ✓ Ontworpen voor wand- of plafondmontage.
- ✓ Het deksel klemt zich perfect vast dankzij de dubbele vergrendeling aan elke zijde van het deksel, wat resulteert in een stevig geheel.

Accessoires			
	type	verpakking st.	referentie
eindstuk			
	HB	10	K8671HB
koppeling			
	HB	10	K8672HB
vlakke hoek			
	HB	10	K8673HB
T-stuk			
	HB	10	K8674HB
binnenhoek			
	HB	10	K8675HB
buitenhoek			
	HB	10	K8676HB

type		L			referentie	kenmerk
		m	m	verpakt in		
HD	wit	2	70	karton	KLHD17X17HD	met beschermfolie
P2	wit	2	70	karton	KLHD17X17P2	met zelfklevende tape

LHD 20X10





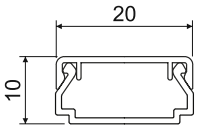

MAT									
PVC	-5 - +60°C	850°C	A1 - F	30 sec.	0,5 J	140 mm²		IP 40	IK06

- ✓ Klassieke vorm.
- ✓ Ontworpen voor wand- of plafondmontage.
- ✓ Het deksel klemt zich perfect vast dankzij de dubbele vergrendeling aan elke zijde van het deksel, wat resulteert in een stevig geheel.

Accessoires			
	type	verpakking st.	referentie
eindstuk			
	HB	10	K8921HB
koppeling			
	HB	10	K8922HB
vlakke hoek			
	HB	10	K8923HB
T-stuk			
	HB	10	K8924HB
binnenhoek			
	HB	10	K8925HB
buitenhoek			
	HB	10	K8926HB
toestelbeker			
	HB	82	KPNQ20X10HB
	meer informatie op pagina 62		

type		L			referentie	kenmerk
		m	m	verpakt in		
HD	wit	2	96	karton	KLHD20X10HD	met beschermfolie
P2	wit	2	96	karton	KLHD20X10P2	zelfklevende tape

LHD 20X20



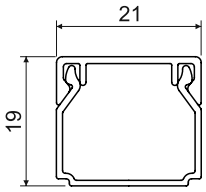

PVC | -5 - +60°C | 850°C | A1 - F | 30 sec. | 0,5 J | 260 mm² | IP 40 | IK06

- ✓ Klassieke vorm.
- ✓ Ontworpen voor wand- of plafondmontage.
- ✓ Het deksel klemt zich perfect vast dankzij de dubbele vergrendeling aan elke zijde van het deksel, wat resulteert in een stevig geheel.

type		L			referentie	kenmerk
		m	m	verpakt in		
HD	wit	2	48	karton	KLHD20X20HD	met beschermfolie
P2	wit	2	48	karton	KLHD20X20P2	met zelfklevende tape
I1	roze berk	2	24	karton	KLHD20X20I1	
I2	donkere eik	2	24	karton	KLHD20X20I2	
SD	licht hout	2	48	karton	KLHD20X20SD	
TD	donker hout	2	48	karton	KLHD20X20TD	

Accessoires

	type	verpakking st.	referentie
eindstuk			
	HB	10	K8621HB
	I1	1	K8621I1
	I2	1	K8621I2
	SD	1	K8621SD
koppeling			
	HB	10	K8622HB
	I1	1	K8622I1
	I2	1	K8622I2
	SD	1	K8622SD
vlakke hoek			
	HB	10	K8623HB
	I1	1	K8623I1
	I2	1	K8623I2
	SD	1	K8623SD
T-stuk			
	HB	10	K8624HB
	I1	1	K8624I1
	I2	1	K8624I2
	SD	1	K8624SD
binnenhoek			
	HB	10	K8625HB
	I1	1	K8625I1
	I2	1	K8625I2
	SD	1	K8625SD
buitenhoek			
	HB	10	K8626HB
	I1	1	K8626I1
	I2	1	K8626I2
	SD	1	K8626SD
invoerstuk			
	HB	10	K8629HB
	I1	1	K8629I1
	I2	1	K8629I2
	SD	1	K8629SD
	als overgang naar een LK 80X28 toestelbeker		
overgangsstuk			
	HB	10	K8824/12HB
	als overgang naar een LP 80X25 plintkanaal		

LHD 25X15



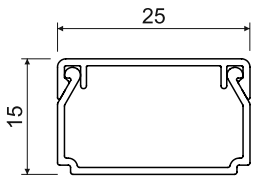

MAT										
PVC	-5 - +60°C	850°C	A1 - F	30 sec.	0,5 J	300 mm²			IP 40	IK06

- ✓ Klassieke vorm.
- ✓ Ontworpen voor wand- of plafondmontage.
- ✓ Het deksel klemt zich perfect vast dankzij de dubbele vergrendeling aan elke zijde van het deksel, wat resulteert in een stevig geheel.

type		L			referentie	kenmerk
		m	m	verpakt in		
HD	wit	2	50	karton	KLHD25X15HD	met beschermfolie
P2	wit	2	50	karton	KLHD25X15P2	met zelfklevende tape

Accessoires

	type	verpakking st.	referentie
eindstuk			
	HB	10	K8691HB
koppeling			
	HB	10	K8692HB
vlakke hoek			
	HB	10	K8693HB
T-stuk			
	HB	10	K8694HB
binnenhoek			
	HB	10	K8695HB
buitenhoek			
	HB	10	K8696HB

LHD 25X20

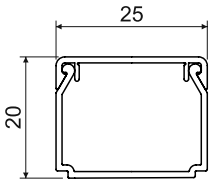

MAT									
PVC	-5 - +60°C	850°C	A1 - F	30 sec.	0,5 J	400 mm²		IP 40	IK06

- ✓ Klassieke vorm.
- ✓ Ontworpen voor wand- of plafondmontage.
- ✓ Het deksel klemt zich perfect vast dankzij de dubbele vergrendeling aan elke zijde van het deksel, wat resulteert in een stevig geheel.

type		L			referentie	kenmerk
		m	m	verpakt in		
HD	wit	2	40	karton	KLHD25X20HD	met beschermfolie
P2	wit	2	40	karton	KLHD25X20P2	zelfklevende tape

Accessoires

	type	verpakking st.	referentie
eindstuk			
	HB	10	K8911HB
koppeling			
	HB	10	K8912HB
vlakke hoek			
	HB	10	K8913HB
T-stuk			
	HB	10	K8914HB
binnenhoek			
	HB	10	K8915HB
buitenhoek			
	HB	10	K8916HB

LHD 30X25



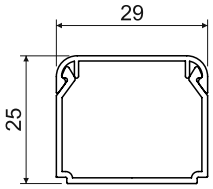

MAT										
PVC	-5 - +60°C	850°C	A1 - F	30 sec.	0,5 J	480 mm²			IP 40	IK06

- ✓ Klassieke vorm.
- ✓ Ontworpen voor wand- of plafondmontage.
- ✓ Het deksel klemt zich perfect vast dankzij de dubbele vergrendeling aan elke zijde van het deksel, wat resulteert in een stevig geheel.

type		L			referentie	kenmerk
		m	m	verpakt in		
HD	wit	2	48	karton	KLHD30X25HD	met beschermfolie
P2	wit	2	48	karton	KLHD30X25P2	met zelfklevende tape

Accessoires

	type	verpakking st.	referentie
eindstuk			
	HB	10	K8931HB
koppeling			
	HB	10	K8932HB
vlakke hoek			
	HB	10	K8933HB
T-stuk			
	HB	10	K8934HB
binnenhoek			
	HB	10	K8935HB
buitenhoek			
	HB	10	K8936HB

LHD 32X15

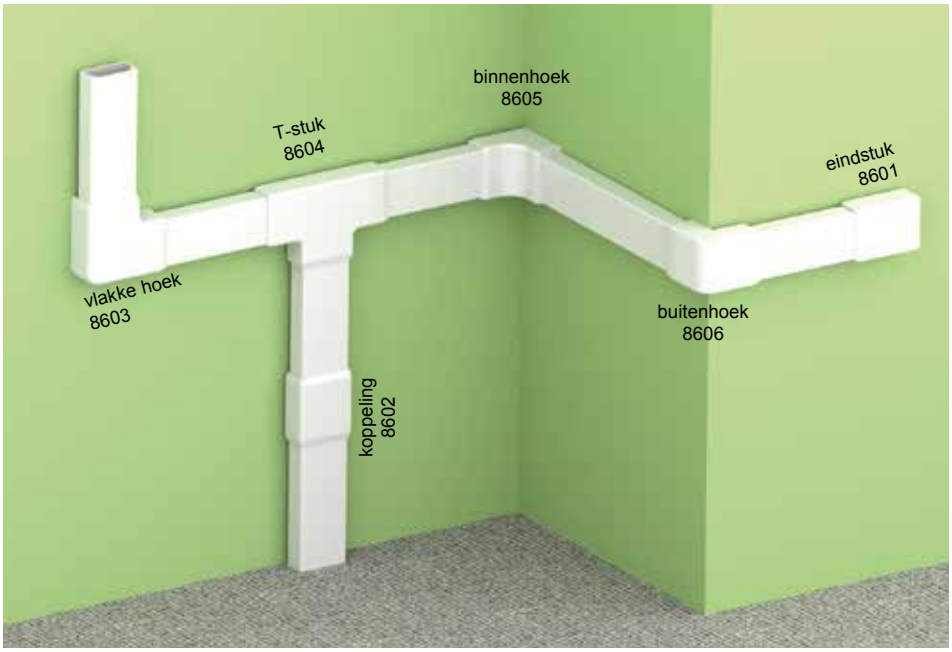

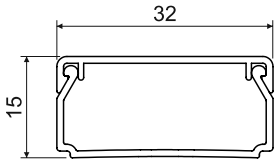

MAT										
PVC	-5 - +60°C	850°C	A1 - F	30 sec.	0,5 J	340 mm²			IP 40	IK06

- ✓ Klassieke vorm.
- ✓ Ontworpen voor wand- of plafondmontage.
- ✓ Het deksel klemt zich perfect vast dankzij de dubbele vergrendeling aan elke zijde van het deksel, wat resulteert in een stevig geheel.

type		L			referentie	kenmerk
		m	m	verpakt in		
HD	wit	2	88	karton	KLHD32X15HD	met beschermfolie
P2	wit	2	80	karton	KLHD32X15P2	zelfklevende tape

Accessoires

	type	verpakking st.	referentie
eindstuk			
	HB	10	K8601HB
koppeling			
	HB	10	K8602HB
vlakke hoek			
	HB	10	K8603HB
T-stuk			
	HB	10	K8604HB
binnenhoek			
	HB	10	K8605HB
buitenhoek			
	HB	10	K8606HB
toestelbeker			
	HB	80	KPNQ32X15HB
	meer informatie op pagina 62		

LHD 40X20

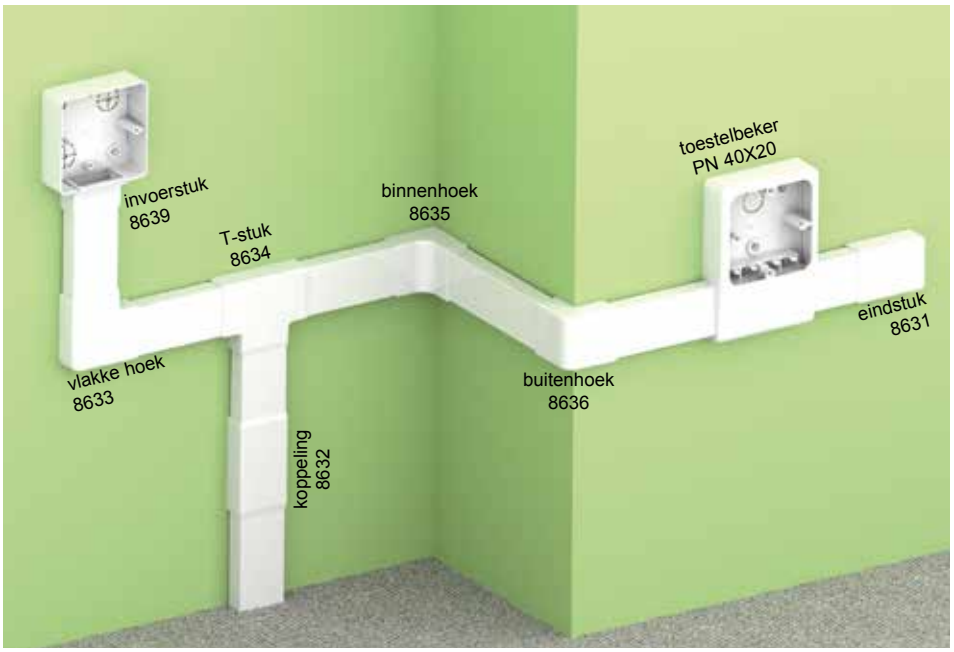



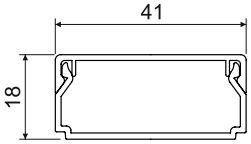

PVC | -5 - +60°C | 850°C | A1 - F | 30 sec. | 0,5 J | 560 mm² | IP 40 | IK06

- ✓ Klassieke vorm.
- ✓ Ontworpen voor wand- of plafondmontage.
- ✓ Het deksel klemt zich perfect vast dankzij de dubbele vergrendeling aan elke zijde van het deksel, wat resulteert in een stevig geheel.

type		L			referentie	kenmerk
		m	m	verpakt in		
HD	wit	2	24	karton	KLHD40X20HD	met beschermfolie
P2	wit	2	24	karton	KLHD40X20P2	met zelfklevende tape
I1	roze berk	2	12	karton	KLHD40X20I1	
I2	donkere eik	2	12	karton	KLHD40X20I2	
SD	licht hout	2	24	karton	KLHD40X20SD	
TD	donker hout	2	24	karton	KLHD40X20TD	

Accessoires

	type	verpakking st.	referentie
eindstuk			
	HB	10	K8631HB
	I1	1	K8631I1
	I2	1	K8631I2
	SD	1	K8631SD
koppeling			
	HB	10	K8632HB
	I1	1	K8632I1
	I2	1	K8632I2
	SD	1	K8632SD
vlakke hoek			
	HB	10	K8633HB
	I1	1	K8633I1
	I2	1	K8633I2
	SD	1	K8633SD
T-stuk			
	HB	10	K8634HB
	I1	1	K8634I1
	I2	1	K8634I2
	SD	1	K8634SD
binnenhoek			
	HB	10	K8635HB
	I1	1	K8635I1
	I2	1	K8635I2
	SD	1	K8635SD
buitenhoek			
	HB	10	K8636HB
	I1	1	K8636I1
	I2	1	K8636I2
	SD	1	K8636SD
invoerstuk			
	HB	10	K8639HB
	I1	1	K8639I1
	I2	1	K8639I2
	SD	1	K8639SD
	bedoeld als overgang naar een LK 80X28 toestelbeker		
toestelbeker			
	HB	10	KPN40X20HB
	I1	1	KPN40X20I1
	I2	1	KPN40X20I2
	SD	1	KPN40X20SD
	meer informatie op pagina 62		
toestelbeker wit			
	HB	66	KPNQ40X20HB
	meer informatie op pagina 62		

LHD 40X40

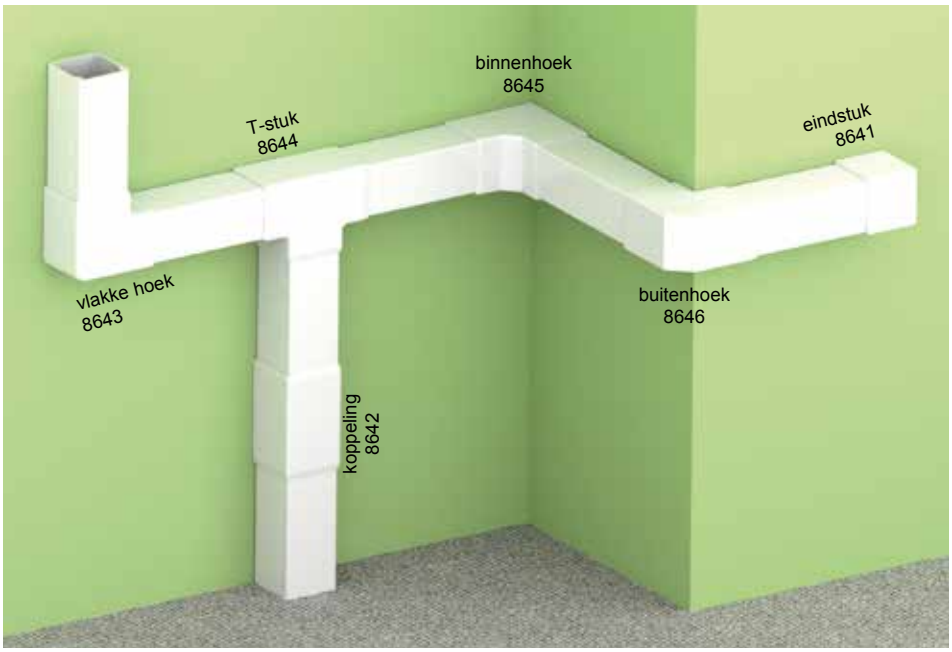

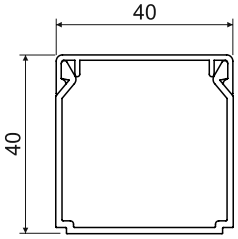

MAT										
PVC	-5 - +60°C	850°C	A1 - F	30 sec.	0,5 J	1300 mm²			IP 40	IK06

- ✓ Klassieke vorm.
- ✓ Ontworpen voor wand- of plafondmontage.
- ✓ Het deksel klemt zich perfect vast dankzij de dubbele vergrendeling aan elke zijde van het deksel, wat resulteert in een stevig geheel.

type		L			referentie	kenmerk
		m	m	verpakt in		
HD	wit	2	20	karton	KLHD40X40HD	met beschermfolie
SD	licht hout	2	20	karton	KLHD40X40SD	
TD	donker hout	2	20	karton	KLHD40X40TD	



Accessoires

	type	verpakking st.	referentie
eindstuk			
	HB	10	K8641HB
	I2	1	K8641I2
	SD	1	K8641SD
koppeling			
	HB	10	K8642HB
	I2	1	K8642I2
	SD	1	K8642SD
vlakke hoek			
	HB	10	K8643HB
	I2	1	K8643I2
	SD	1	K8643SD
T-stuk			
	HB	10	K8644HB
	I2	1	K8644I2
	SD	1	K8644SD
binnenhoek			
	HB	10	K8645HB
	I2	1	K8645I2
	SD	1	K8645SD
buitenhoek			
	HB	10	K8646HB
	I2	1	K8646I2
	SD	1	K8646SD

LHD 50X20

Accessoires			
	type	verpakking st.	referentie
eindstuk			
	HB	10	K8991HB
koppeling			
	HB	10	K8992HB
vlakke hoek			
	HB	10	K8993HB
T-stuk			
	HB	10	K8994HB
binnenhoek			
	HB	10	K8995HB
buitenhoek			
	HB	10	K8996HB

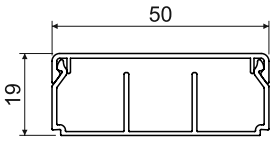

MAT									
PVC	-5 - +60°C	850°C	A1 - F	30 sec.	0,5 J	770 mm²		IP 40	IK06

- ✓ Ontworpen voor wand- of plafondmontage.
- ✓ Het deksel klemt zich perfect vast dankzij de dubbele vergrendeling aan elke zijde van het deksel, wat resulteert in een stevig geheel.
- ✓ 3 versies: zonder scheidingsschot, met één scheidingsschot en met 2 scheidingsschotten.

type		L			referentie	kenmerk
		m	m	verpakt in		
HD	wit	2	32	karton	KLHD50X20HD	met beschermfolie
HD	wit	2	32	karton	KLHD50X20/1HD	met beschermfolie - één scheidingsschot
HD	wit	2	32	karton	KLHD50X20/2HD	met beschermfolie - twee scheidingsschotten

LHD 50X20/1 - één scheidingsschot

LHD 50X20/2 - twee scheidingsschotten

LH 60X40





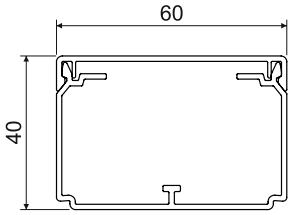

MAT										
PVC	-5 - +60°C	850°C	A1 - F	30 sec.	0,5 J	1870 mm²			IP 40	IK06

- ✓ Klassieke vorm.
- ✓ Ontworpen voor wand- of plafondmontage.
- ✓ Het deksel klemt zich perfect vast dankzij de dubbele vergrendeling aan elke zijde van het deksel, wat resulteert in een stevig geheel.
- ✓ Afstandshouders zijn ingesloten in de verpakking – altijd 1 stuk per 1 m.

type		L			referentie	kenmerk
		m	m	verpakt in		
HD	wit	2	16	karton	KLH60X40HD	met beschermfolie

Accessoires			
	type	verpakking st.	referentie
eindstuk			
	HB	10	K8651HB
koppeling			
	HB	10	K8652HB
vlakke hoek			
	HB	10	K8653HB
afgeronde vlakke hoek			
	HB	2	K8653RHB
T-stuk			
	HB	10	K8654HB
afgerond T-stuk			
	HB	2	K8654RHB
binnenhoek (variabel)			
	HB	10	K8655HB
buitenhoek (variabel)			
	HB	10	K8656HB
afstandshouder			
	HB	100	KRLH60X40HB
scheidingsschot			
	-C	20 m	KPEKD40C
	meer informatie op pagina 57		

LE 40

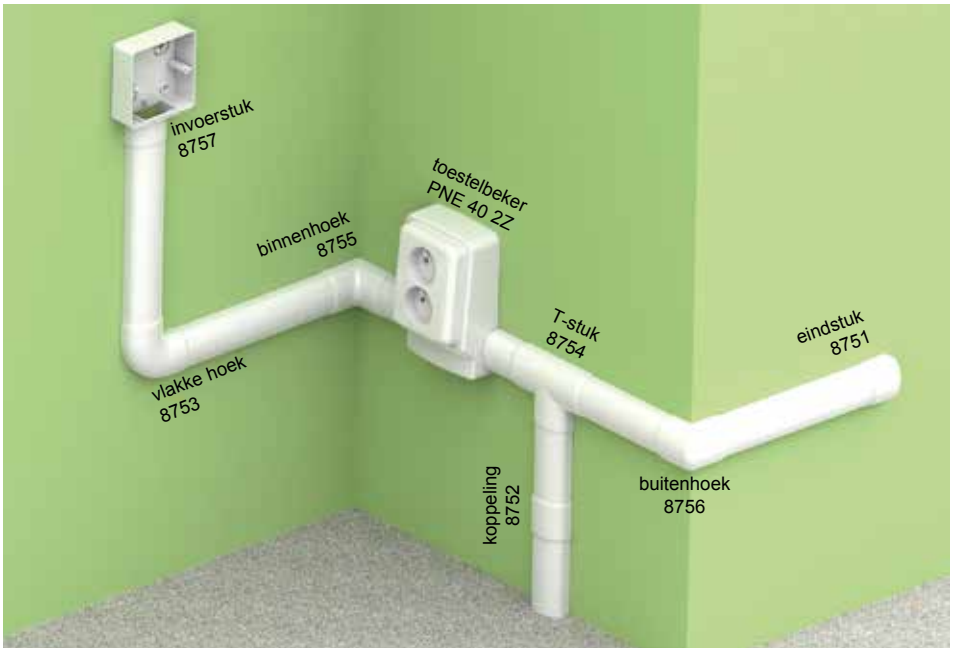

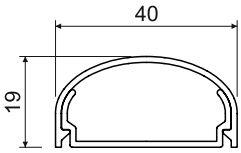

MAT									
PVC	-5 - +60°C	850°C	A1 - F	30 sec.	0,5 J	500 mm²			IP 30

- ✓ Elegante vormgeving.
- ✓ Ontworpen voor montage op de muur.
- ✓ Niet op de vloer monteren. Verdraagt het gewicht niet als erop gestapt wordt.
- ✓ Toestelbekers kunnen toegevoegd worden.

type		L			referentie	kenmerk
		m	m	verpakt in		
HD	wit	2	24	karton	KLE40HD	

Accessoires			
	type	verpakking st.	referentie
eindstuk			
	HB	2	K8751HB
koppeling			
	HB	2	K8752HB
vlakke hoek			
	HB	2	K8753HB
T-stuk			
	HB	2	K8754HB
binnenhoek			
	HB	2	K8755HB
buitenhoek			
	HB	2	K8756HB
invoerstuk			
	HB	2	K8757HB
	als overgang naar een LK 80X28 toestelbeker		
toestelbeker			
	HB	10	KPNE402ZHB
	meer informatie op pagina 60		

LE 60

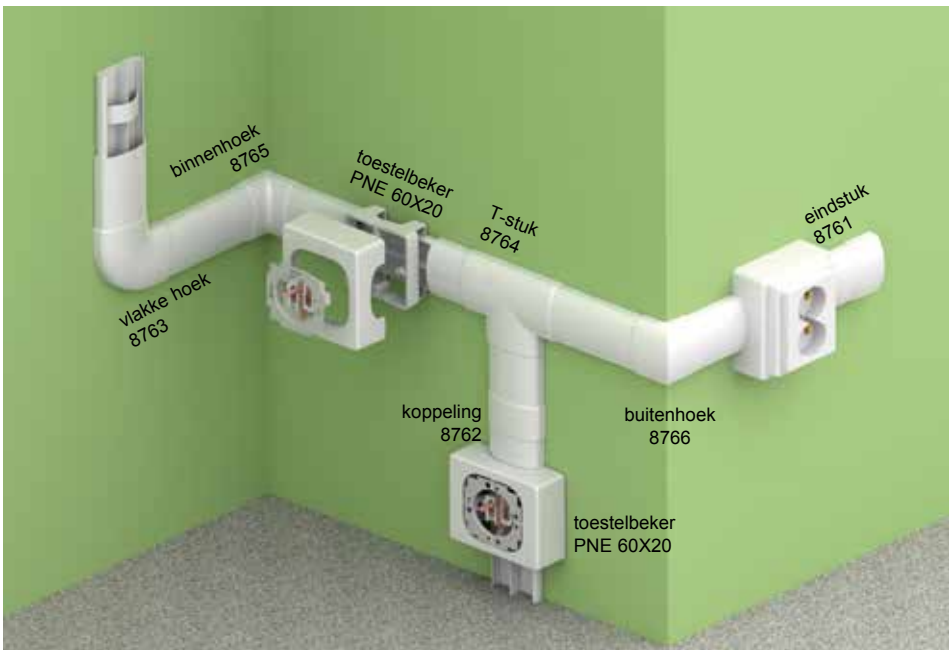

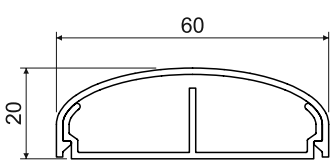

MAT									
PVC	-5 - +60°C	850°C	A1 - F	30 sec.	0,5 J	380; 380 mm²			IP 30

- ✓ Elegante vormgeving.
- ✓ Ontworpen voor montage op de muur.
- ✓ Niet op de vloer monteren. Verdraagt het gewicht niet als erop gestapt wordt.
- ✓ Toestelbekers kunnen toegevoegd worden.

type		L			referentie	kenmerk
		m	m	verpakt in		
HD	wit	2	18	karton	KLE60HD	

Accessoires

	type	verpakking st.	referentie
eindstuk			
	HB	2	K8761HB
koppeling			
	HB	2	K8762HB
vlakke hoek			
	HB	2	K8763HB
T-stuk			
	HB	2	K8764HB
binnenhoek			
	HB	2	K8765HB
buitenhoek			
	HB	2	K8766HB
toestelbeker			
	HB	10	KPNE60X20HB
	meer informatie op pagina 60		

LE 80

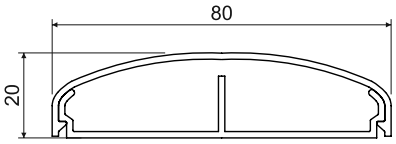

MAT									
PVC	-5 - +60°C	850°C	A1 - F	30 sec.	0,5 J	420; 420 mm²			IP 30

- ✓ Elegante vormgeving.
- ✓ Ontworpen voor montage op de muur.
- ✓ Niet op de vloer monteren. Verdraagt het gewicht niet als erop gestapt wordt.
- ✓ Toestelbekers kunnen toegevoegd worden.

type		L			referentie	kenmerk
		m	m	verpakt in		
HD	wit	2	20	karton	KLE80HD	

Accessoires			
	type	verpakking st.	referentie
eindstuk			
	HB	2	K8771HB
koppeling			
	HB	2	K8772HB
vlakke hoek			
	HB	2	K8773HB
T-stuk			
	HB	2	K8774HB
binnenhoek			
	HB	2	K8775HB
buitenhoek			
	HB	2	K8776HB
afstandshouder			
	HB	10	KRLE80HB
toestelbeker			
	HB	10	KPNE80X20HB
	meer informatie op pagina 60		

LE 100

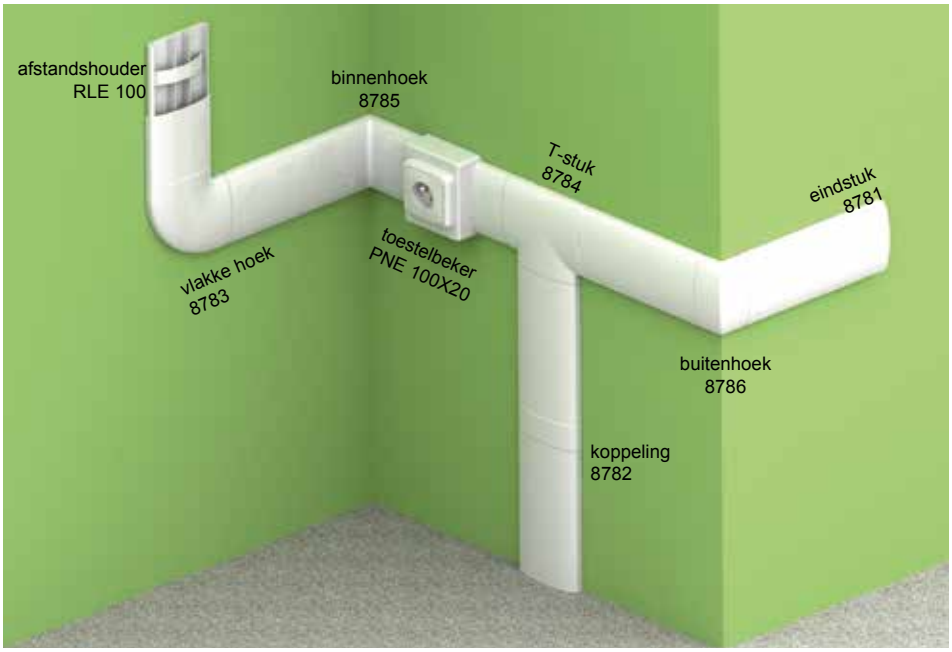

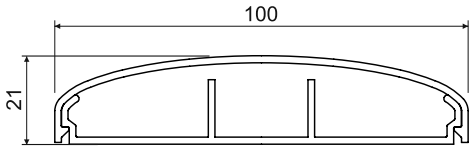

MAT									
PVC	-5 - +60°C	850°C	A1 - F	30 sec.	0,5 J	380; 340; 380 mm²			IP 30

- ✓ Elegante vormgeving.
- ✓ Ontworpen voor montage op de muur.
- ✓ Niet op de vloer monteren. Verdraagt het gewicht niet als erop gestapt wordt.
- ✓ Toestelbekers kunnen toegevoegd worden.

type		L			referentie	kenmerk
		m	m	verpakt in		
HD	wit	2	16	karton	KLE100HD	

Accessoires

	type	verpakking st.	referentie
eindstuk			
	HB	2	K8781HB
koppeling			
	HB	2	K8782HB
vlakke hoek			
	HB	2	K8783HB
T-stuk			
	HB	2	K8784HB
binnenhoek			
	HB	2	K8785HB
buitenhoek			
	HB	2	K8786HB
afstandshouder			
	HB	10	KRLE100HB
toestelbeker			
	HB	10	KPNE100X20HB
	meer informatie op pagina 60		

LO 35



Accessoires			
	type	verpakking st.	referentie
vlakke hoek			
	HB	2	K8833HB
	KB	2	K8833KB
	LB	2	K8833LB
overgangsstuk			
	HB	10	K8824/43HB
	als overgang naar een LP 80X25 plintkanaal		
T-stuk			
	HB	2	K8834HB
	KB	2	K8834KB
	LB	2	K8834LB
invoerstuk			
	HB	2	K8837HB
	KB	2	K8837KB
	LB	2	K8837LB
	als overgang naar een LK 80X28 toestelbeker		

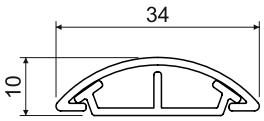

MAT									
PVC	-5 - +60°C	850°C	A1 - F	30 sec.	2 J	65; 65 mm²		IP 30	IK07

✓ Ontworpen om op de vloer gemonteerd te worden.
✓ Ontworpen om een gangbare belasting in kantoren en woningen te verdragen.

type		L			referentie	kenmerk
		m	m	verpakt in		
HD	wit	2	60	karton	KLO35HD	
P2	wit	2	60	karton	KLO35P2	met zelfklevende tape
KD	licht grijs	2	60	karton	KLO35KD	
LD	donker grijs	2	60	karton	KLO35LD	



LO 50



Accessoires			
	type	verpakking st.	referentie
vlakke hoek			
	HB	2	K8843HB
	KB	2	K8843KB
	LB	2	K8843LB
overgangsstuk			
	HB	10	K8824/44HB
	als overgang naar een LP 80X25 plintkanaal		
T-stuk			
	HB	2	K8844HB
	KB	2	K8844KB
	LB	2	K8844LB
invoerstuk			
	HB	2	K8847HB
	KB	2	K8847KB
	LB	2	K8847LB
	als overgang naar een LK 80X28 toestelbeker		



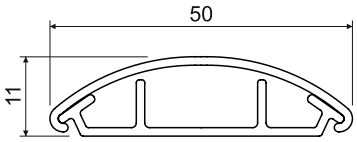

MAT									
PVC	-5 - +60°C	850°C	A1 - F	30 sec.	2 J	60; 180; 60 mm²		IP 30	IK07

- ✓ Ontworpen om op de vloer gemonteerd te worden.
- ✓ Ontworpen om een gangbare belasting in kantoren en woningen te verdragen.

type		L			referentie	kenmerk
		m	m	verpakt in		
HD	wit	2	32	karton	KLO50HD	
P2	wit	2	32	karton	KLO50P2	met zelfklevende tape
KD	licht grijs	2	32	karton	KLO50KD	
LD	donker grijs	2	32	karton	KLO50LD	



MAT grondstof
brandgedrag klasse van onderliggend materiaal
temperatuurbestendigheid, toepassingsbereik (°C)
gloeidraadtest
zelfdovend
slagvastheid
binnenruimte (mm²)
loodvrij materiaal
IP beschermingsgraad
schokbestendigheid
kleur
verpakking (m, st.)

LO 75

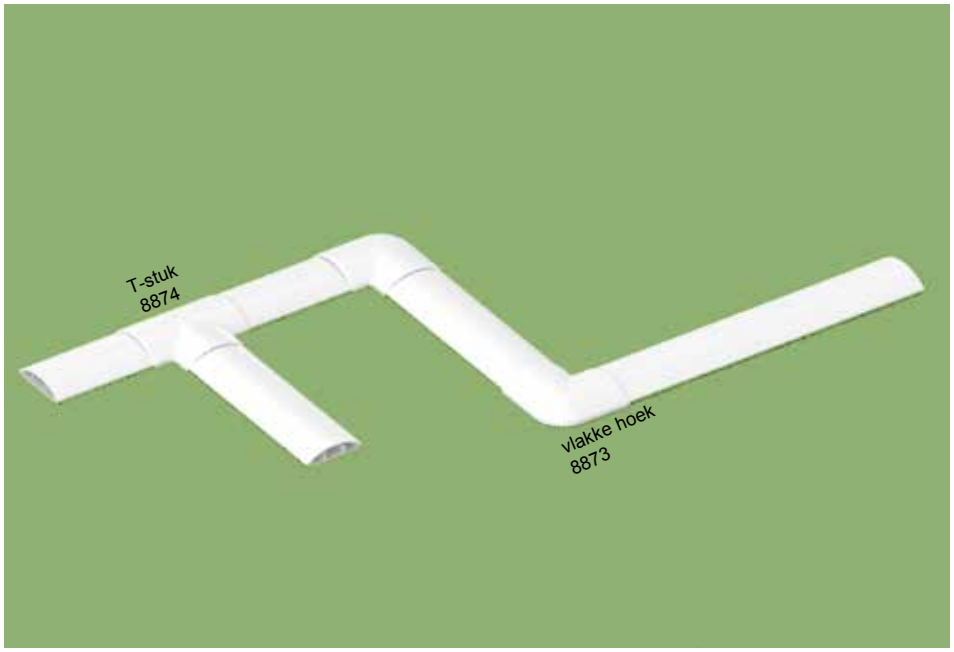

Accessoires			
	type	verpakking st.	referentie
vlakke hoek			
	HB	2	K8873HB
	KB	2	K8873KB
	LB	2	K8873LB
T-stuk			
	HB	2	K8874HB
	KB	2	K8874KB
	LB	2	K8874LB



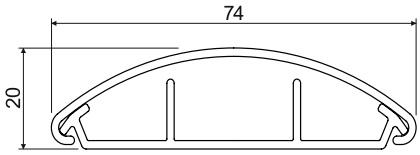

MAT									
PVC	-5 - +60°C	850°C	A1 - F	30 sec.	2 J	170; 360; 170 mm²		IP 30	IK07

- ✓ Ontworpen om op de vloer gemonteerd te worden.
- ✓ Ontworpen om een gangbare belasting in kantoren en woningen te verdragen.

type		L			referentie	kenmerk
		m	m	verpakt in		
HD	wit	2	28	karton	KLO75HD	
P2	wit	2	28	karton	KLO75P2	met zelfklevende tape
KD	licht grijs	2	28	karton	KLO75KD	
LD	donker grijs	2	28	karton	KLO75LD	

LR 30

Accessoires			
	type	verpakking st.	referentie
binnenhoek			
	HB	5	K8855HB
binnenhoek (driezijdig)			
	HB	5	K8855/3HB
buitenhoek			
	HB	10	K8856HB



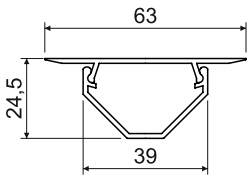

MAT								
PVC	-5 - +60°C	850°C	A1 - F	30 sec.	0,5 J	560 mm²		IP 30

- ✓ Ontworpen voor montage in de hoek tussen de vloer en de muur van de kamer evenals in de hoek tussen twee muren of in de hoek tussen de muur en het plafond.
- ✓ De lengte is aangepast aan de gangbare kamerhoogte.

type		L			referentie	kenmerk
		m	m	verpakt in		
HB	wit	**2,6**	26	folie	KLR30HB	

grondstof · brandgedrag klasse van onderliggend materiaal · temperatuurbestendigheid, toepassingsbereik (°C) · gloeidraadtest · zelfdovend · slagvastheid · binnenruimte (mm²) · loodvrij materiaal · IP beschermingsgraad · kleur · verpakking (m, st.)

LP 80X25

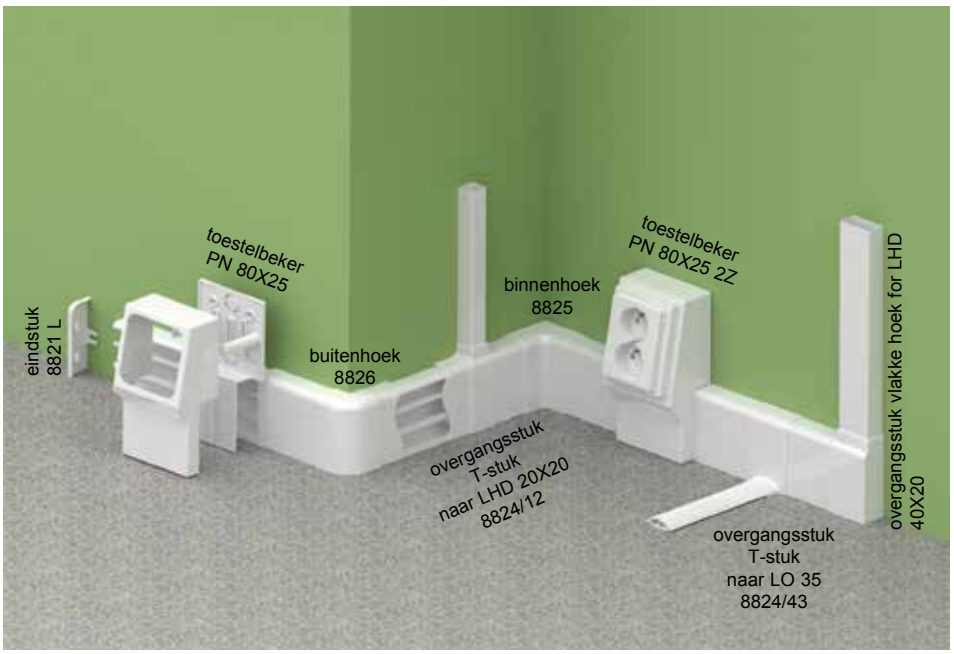



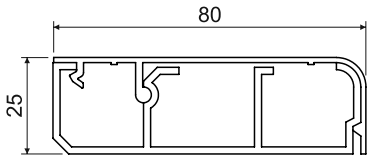

MAT									
PVC	-5 - +60°C	850°C	A1 - F	30 sec.	0,5 J	450; 520; 400 mm²			IP 30

✓ Ontworpen voor montage in de hoek tussen de vloer en de muur van de kamer.

type		L			referentie	kenmerk
		m	m	verpakt in		
HD	wit	2	16	karton	KLP80X25HD	

Accessoires			
	type	verpakking st.	referentie
linker eindstuk			
	HB	10	K8821LHB
rechter eindstuk			
	HB	10	K8821PHB
koppeling			
	HB	10	K8822HB
binnenhoek			
	HB	10	K8825HB
buitenhoek			
	HB	10	K8826HB
overgangsstuk			
	HB	10	K8824/12HB
	als overgang naar een LHD 20X20 voedingskanaal		
overgangsstuk			
	HB	10	K8824/40HB
	als overgang naar een LZK 15X12 voedingskanaal		
overgangsstuk			
	HB	10	K8824/41HB
	als overgang naar een LZ 15X12 voedingskanaal		
overgangsstuk			
	HB	10	K8824/43HB
	als overgang naar een LO 35 vloerkanaal		
overgangsstuk			
	HB	10	K8824/44HB
	als overgang naar een LO 50 vloerkanaal		
linker overgangsstuk vlakke hoek			
	HB	10	K8823/13LHB
	als overgang naar een LHD 40X20 voedingskanaal		
rechter overgangsstuk vlakke hoek			
	HB	10	K8823/13PHB
	als overgang naar een LHD 40X20 voedingskanaal		
toestelbeker			
	HB	10	KPN80X25HB
	meer informatie op pagina 62		

LPK 80X25



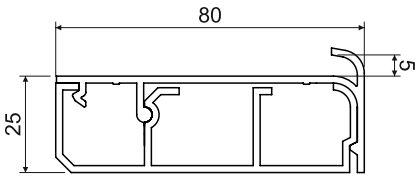

MAT								
PVC	-5 - +60°C	850°C	A1 - F	30 sec.	0,5 J	450; 520; 400 mm²		IP 30

✓ Ontworpen voor montage in de hoek tussen de vloer en de muur van de kamer.
✓ Voorzien van een overboord die het toelaat voltapijt eronder te steken.

type		L			referentie	kenmerk
		m	m	verpakt in		
HD	wit	2	16	karton	KLPK80X25HD	

Accessoires

	type	verpakking st.	referentie
linker eindstuk			
	HB	10	K8821LHB
rechter eindstuk			
	HB	10	K8821PHB
overgangsstuk			
	HB	10	K8824/12HB
	als overgang naar een LHD 20X20 voedingskanaal		
overgangsstuk			
	HB	10	K8824/40HB
	als overgang naar een LZK 15X12 voedingskanaal		
overgangsstuk			
	HB	10	K8824/41HB
	als overgang naar een LZ 15X12 voedingskanaal		
overgangsstuk			
	HB	10	K8824/43HB
	als overgang naar een LO 35 vloerkanaal		
overgangsstuk			
	HB	10	K8824/44HB
	als overgang naar een LO 50 vloerkanaal		
linker overgangsstuk vlakke hoek			
	HB	10	K8823/13LHB
	als overgang naar een LHD 40X20 voedingskanaal		
rechter overgangsstuk vlakke hoek			
	HB	10	K8823/13PHB
	als overgang naar een LHD 40X20 voedingskanaal		
toestelbeker			
	HB	10	KPN80X25HB
	meer informatie op pagina 62		

LP 35

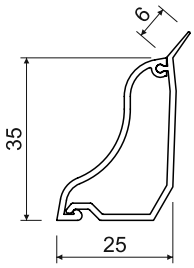

MAT								
PVC	-5 - +60°C	850°C	A1 - F	30 sec.	0,5 J	350 mm²		IP 30

- ✓ Ontworpen voor montage in de hoek tussen de vloer en de muur van de kamer evenals in de hoek tussen de muur en het plafond.
- ✓ De muurzijde is in zachte kunststof uitgevoerd opdat het plintkanaal mooi tegen een minder rechte muur zou aansluiten.
- ✓ Geschikt voor gebruik bij zwevende vloeren.

type		L			referentie	kenmerk
		m	m	verpakt in		
HD	wit	2	20	karton	KLP35HD	
I1	roze berk	2	20	karton	KLP35I1	
I2	donkere eik	2	20	karton	KLP35I2	
SD	licht hout	2	20	karton	KLP35SD	
TD	donker hout	2	20	karton	KLP35TD	

Accessoires

	type	verpakking st.	referentie
linker eindstuk			
	HB	10	K8861LHB
	I1	1	K8861LI1
	I2	1	K8861LI2
	SD	1	K8861LSD
rechter eindstuk			
	HB	10	K8861PHB
	I1	1	K8861PI1
	I2	1	K8861PI2
	SD	1	K8861PSD
binnenhoek			
	HB	10	K8865HB
	I1	1	K8865I1
	I2	1	K8865I2
	SD	1	K8865SD
buitenhoek			
	HB	10	K8866HB
	I1	1	K8866I1
	I2	1	K8866I2
	SD	1	K8866SD
toestelbeker			
	HB	10	KPNLP352ZHB
	I1	1	KPNLP352ZI1
	I2	1	KPNLP352ZI2
	SD	1	KPNLP352ZSD
	meer informatie op pagina 63		
toestelbeker wit			
	HB	80	KPNQLP35HB
	meer informatie op pagina 62		



EKD 80X40

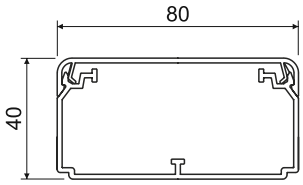

MAT								
PVC	-5 - +60°C	850°C	A1 - F	30 sec.	0,5 J	2430 mm²		IP 40

- ✓ Ontworpen voor meerdere kabels of kabels met een grote diameter.
- ✓ Het is mogelijk om PEKD 40 scheidingsschotten in te zetten.
- ✓ Afstandshouders zijn ingesloten in de verpakking – altijd 1 stuk per 1 m.

type		L			referentie	kenmerk
		m	m	verpakt in		
HD	wit	2	10	karton	KEKD80X40HD	

Accessoires

	type	verpakking st.	referentie
eindstuk			
	HB	2	K8501HB
koppeling			
	HB	2	K8502HB
vlakke hoek			
	HB	2	K8503HB
T-stuk			
	HB	2	K8504HB
overgangsstuk			
	HB	2	K8504/EKDHB
binnenhoek (variabel ±10°)			
	HB	2	K8505HB
buitenhoek (variabel ±10°)			
	HB	2	K8506HB
afstandshouder			
	HB	100	KREKO80X40HB
scheidingsschot			
	-C	20 m	KPEKD40C
	meer informatie op pagina 57		

EKD 100X40

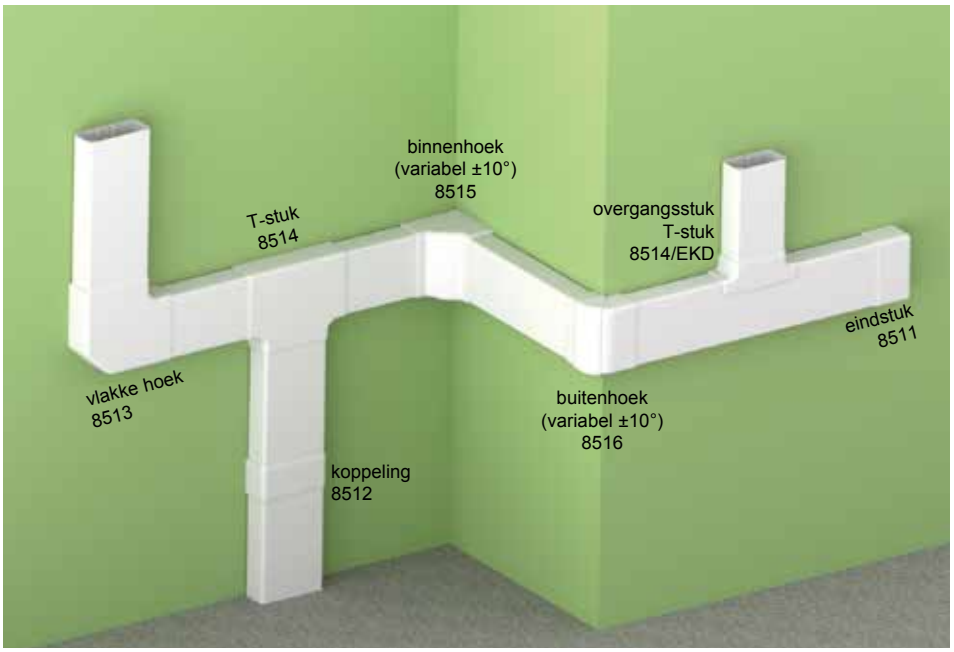



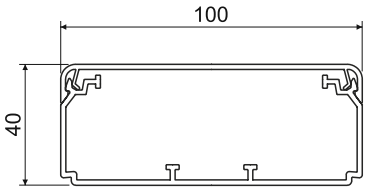

MAT								
PVC	-5 - +60°C	850°C	A1 - F	30 sec.	0,5 J	3010 mm²		IP 40

- ✓ Ontworpen voor meerdere kabels of kabels met een grote diameter.
- ✓ Het is mogelijk om PEKD 40 scheidingsschotten in te zetten.
- ✓ Afstandshouders zijn ingesloten in de verpakking – altijd 1 stuk per 1 m.

type		L			referentie	kenmerk
		m	m	verpakt in		
HD	wit	2	8	karton	KEKD100X40HD	

Accessoires			
	type	verpakking st.	referentie
eindstuk			
	HB	2	K8511HB
koppeling			
	HB	2	K8512HB
vlakke hoek			
	HB	2	K8513HB
T-stuk			
	HB	2	K8514HB
overgangsstuk			
	HB	2	K8514/EKDHB
binnenhoek (variabel ±10°)			
	HB	2	K8515HB
buitenhoek (variabel ±10°)			
	HB	2	K8516HB
afstandshouder			
	HB	100	KREKO100X40HB
scheidingsschot			
	-C	20 m	KPEKD40C
	meer informatie op pagina 57		

EKD 120X40



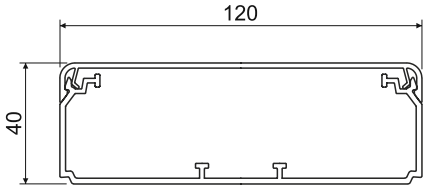

MAT									
PVC	-5 - +60°C	850°C	A1 - F	30 sec.	0,5 J	4000 mm²			IP 40

- ✓ Ontworpen voor meerdere kabels of kabels met een grote diameter.
- ✓ Het is mogelijk om PEKD 40 scheidingsschotten in te zetten.
- ✓ Afstandshouders zijn ingesloten in de verpakking – altijd 1 stuk per 1 m.

type		L			referentie	kenmerk
		m	m	verpakt in		
HD	wit	2	8	karton	KEKD120X40HD	

Accessoires

	type	verpakking st.	referentie
eindstuk			
	HB	2	K8581HB
koppeling			
	HB	2	K8582HB
vlakke hoek			
	HB	2	K8583HB
T-stuk			
	HB	2	K8584HB
overgangsstuk			
	HB	2	K8584/EKDHB
binnenhoek (variabel ±10°)			
	HB	2	K8585HB
buitenhoek (variabel ±10°)			
	HB	2	K8586HB
afstandshouder			
	HB	100	KREKO120X40HB
scheidingsschot			
	-C	20 m	KPEKD40C
	meer informatie op pagina 57		

EKE 60X60

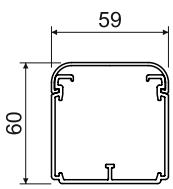

MAT								
PVC	-5 - +60°C	850°C	A1 - F	30 sec.	0,5 J	2600 mm²		IP 40

- ✓ Ontworpen voor meerdere kabels of kabels met een grote diameter.
- ✓ Het is mogelijk om PEKE 60 en PKS 70/60 scheidingsschotten in te zetten.
- ✓ Afstandshouders zijn ingesloten in de verpakking – altijd 1 stuk per 1 m.

type		L			referentie	kenmerk
		m	m	verpakt in		
HD	wit	2	18	karton	KEKE60X60HD	

Accessoires

	type	verpakking st.	referentie
eindstuk			
	HB	2	K8541HB
koppeling			
	HB	2	K8542HB
vlakke hoek			
	HB	2	K8543HB
T-stuk			
	HB	2	K8544HB
binnenhoek			
	HB	2	K8545HB
buitenhoek			
	HB	2	K8546HB
afstandshouder			
	HB	9	KREKE60HB
scheidingsschot			
	-C	20 m	KPEKE60C
	meer informatie op pagina 57		
scheidingsschot			
	XX	20 m	KPKS70/60
	meer informatie op pagina 57		

EKE 100X60

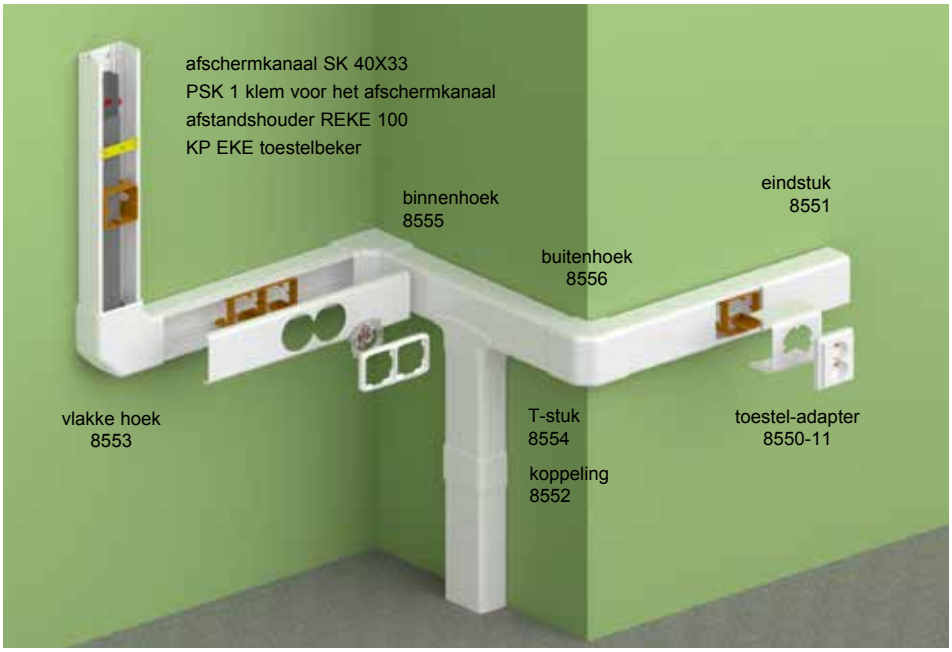

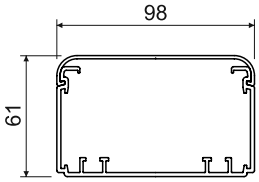

MAT									
PVC	-5 - +60°C	850°C	A1 - F	30 sec.	0,5 J	4600 mm²			IP 40

- ✓ Ontworpen voor meerdere kabels of kabels met een grote diameter.
- ✓ Het is mogelijk om scheidingsschotten of afschermkanalen in te zetten.
- ✓ Geschikt voor mechanismen voorzien van een draagring, die gemonteerd worden op een toestelbeker. De toestelbeker wordt vastgeklikt in de groeven, aanwezig op de bodem van het wandkanaal.
- ✓ Afstandshouders zijn ingesloten in de verpakking – altijd 1 stuk per 1 m.

type		L			referentie	kenmerk
		m	m	verpakt in		
HD	wit	2	8	karton	KEKE100X60HD	

Accessoires			
	type	verpakking st.	referentie
eindstuk			
	HB	2	K8551HB
koppeling			
	HB	2	K8552HB
vlakke hoek			
	HB	2	K8553HB
T-stuk			
	HB	2	K8554HB
binnenhoek			
	HB	2	K8555HB
buitenhoek			
	HB	2	K8556HB
afstandshouder			
	HB	9	KREKE100HB
scheidingsschot			
PEKE 60	**-C**	20 m	KPEKE60C
PKS 70/60	**XX**	20 m	KPKS70/60
PEP 60	**HD**	32 m	KPEP60HD
PEP 60/K	**S**	24 m	KPEP60/KS
	meer informatie op pagina 57 - 58		
afschermkanaal			
SK 40X20	**S**	12 m	KSK40X20S
SK 40X33	**S**	12 m	KSK40X33S
	meer informatie op pagina 59		
toestelbeker			
KP EKE	**HB**	10	KKPEKEHB
	meer informatie op pagina 61		
toestel-adapter			
enkel	**HB**	2	K8550-11HB
dubbel	**HB**	2	K8550-12HB
drievoudig	**HB**	2	K8550-13HB
	meer informatie op pagina 64		

EKE 140X60

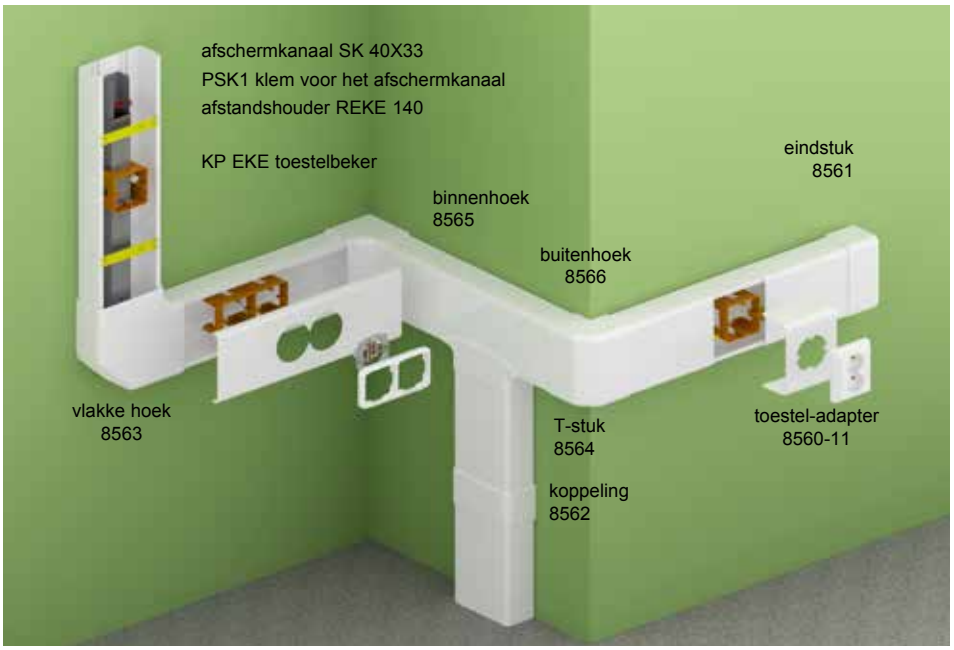



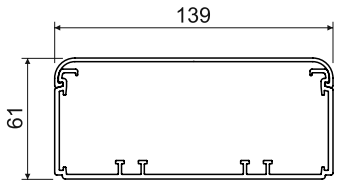

- ✓ Ontworpen voor meerdere kabels of kabels met een grote diameter.
- ✓ Het is mogelijk om scheidingsschotten of afschermkanalen in te zetten.
- ✓ Geschikt voor mechanismen voorzien van een draagring, die gemonteerd worden op een toestelbeker. De toestelbeker wordt vastgeklikt in de groeven, aanwezig op de bodem van het wandkanaal.
- ✓ Afstandshouders zijn ingesloten in de verpakking – altijd 1 stuk per 1 m.

type		L			referentie	kenmerk
		m	m	verpakt in		
HD	wit	2	6	karton	KEKE140X60HD	

Accessoires			
	type	verpakking st.	referentie
eindstuk			
	HB	2	K8561HB
koppeling			
	HB	2	K8562HB
vlakke hoek			
	HB	2	K8563HB
T-stuk			
	HB	2	K8564HB
binnenhoek			
	HB	2	K8565HB
buitenhoek			
	HB	2	K8566HB
afstandshouder			
	HB	9	KREKE140HB
scheidingsschot			
PEKE 60	**-C**	20 m	KPEKE60C
PKS 70/60	**XX**	20 m	KPPKS70/60
PEP 60	**HD**	32 m	KPEP60HD
PEP 60/K	**S**	24 m	KPEP60/KS
	meer informatie op pagina 57 - 58		
afschermkanaal			
SK 40X20	**S**	12 m	KSK40X20S
SK 40X33	**S**	12 m	KSK40X33S
	meer informatie op pagina 59		
toestelbeker, CEE toesteldrager			
KP EKE	**HB**	10	KKPEKEHB
PN EKE	**S**	1	KPNEKES
	meer informatie op pagina 61, 63		
toestel-adapter			
enkel	**HB**	2	K8560-11HB
dubbel	**HB**	2	K8560-12HB
drievoudig	**HB**	2	K8560-13HB
	meer informatie op pagina 64		

EKE 180X60

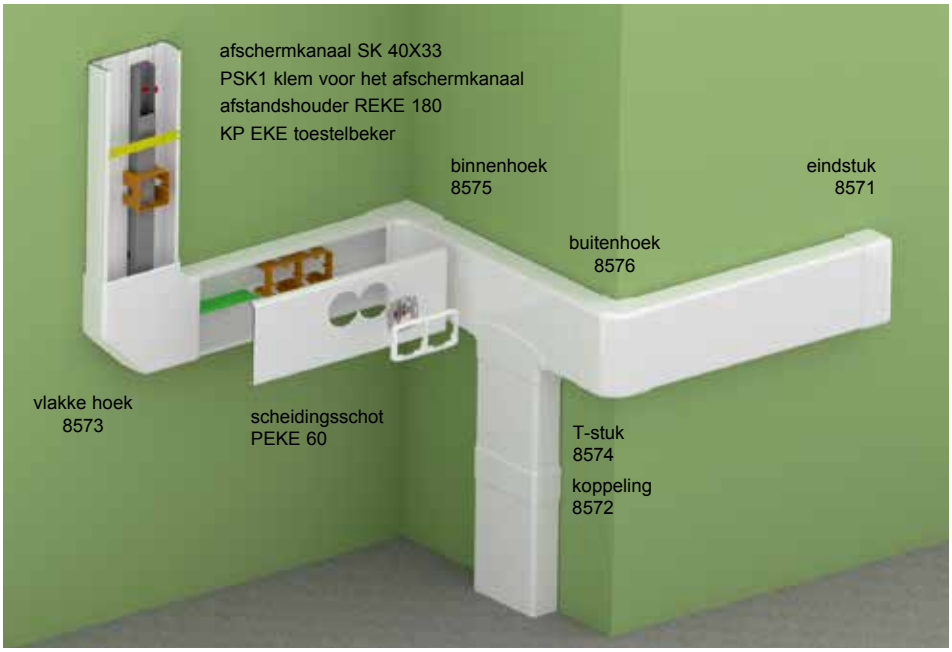



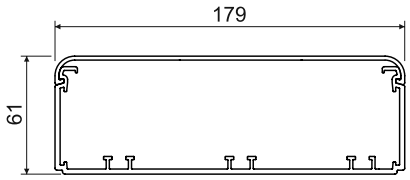

- ✓ Ontworpen voor meerdere kabels of kabels met een grote diameter.
- ✓ Het is mogelijk om scheidingsschotten of afschermkanalen in te zetten.
- ✓ Geschikt voor mechanismen voorzien van een draagring, die gemonteerd worden op een toestelbeker. De toestelbeker wordt vastgeklikt in de groeven, aanwezig op de bodem van het wandkanaal.
- ✓ Afstandshouders zijn ingesloten in de verpakking – altijd 1 stuk per 1 m.

type		L			referentie	kenmerk
		m	m	verpakt in		
HD	wit	2	6	karton	KEKE180X60HD	

Accessoires

	type	verpakking st.	referentie
eindstuk			
	HB	2	K8571HB
koppeling			
	HB	2	K8572HB
vlakke hoek			
	HB	2	K8573HB
T-stuk			
	HB	2	K8574HB
binnenhoek			
	HB	2	K8575HB
buitenhoek			
	HB	2	K8576HB
afstandshouder			
	HB	9	KREKE180HB
scheidingsschotten			
PEKE 60	**-C**	20 m	KPEKE60C
PKS 70/60	**XX**	20 m	KPKS70/60
PEP 60	**HD**	32 m	KPEP60HD
PEP 60/K	**S**	24 m	KPEP60/KS
	meer informatie op pagina 57 - 58		
afschermkanalen			
SK 40X20	**S**	12 m	KSK40X20S
SK 40X33	**S**	12 m	KSK40X33S
	meer informatie op pagina 59		
toestelbeker, CEE toesteldrager			
KP EKE	**HB**	10	KKPEKEHB
PN EKE	**S**	1	KPNEKES
	meer informatie op pagina 61, 63		

PK 110X70 D



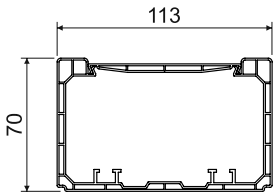

MAT									
PVC	-5 - +60°C	850°C	A1 - F	30 sec.	1 J	5500 mm²		IP 40	IK07

- ✓ Ontworpen voor het plaatsen van voedingskabels en data- en telecom lijnen.
- ✓ Individuele lijnen kunnen elektromagnetisch afgeschermd worden dankzij een afschermkanaal dat vastgezet wordt met klemmen PSK 1.
- ✓ Geschikt voor mechanismen voorzien van een draagring, die gemonteerd worden op een toestelbeker. De toestelbeker wordt vastgeklikt in de groeven, aanwezig op de bodem van het wandkanaal.

type		L			referentie	kenmerk
		m	m	verpakt in		
HD	wit	2	6	karton	KPK110X70DHD	



Accessoires			
	type	verpakking st.	referentie
eindstuk			
	HB	2	K8451HB
koppeling			
	HB	2	K8452HB
vlakke hoek			
	HB	2	K8453HB
T-stuk			
	HB	2	K8454HB
binnenhoek			
	HB	2	K8455HB
buitenhoek			
	HB	2	K8456HB
eindafwerkplaat			
	HB	2	K8457HB
scheidingsschotten			
PEKE 60	**-C**	20 m	KPEKE60C
PKS 70/60	**XX**	20 m	KPKS70/60
PEP 60	**HD**	32 m	KPEP60HD
PEP 60/K	**S**	24 m	KPEP60/KS
	meer informatie op pagina 57 - 58		
afschermkanalen			
SK 40X20	**S**	12 m	KSK40X20S
SK 40X33	**S**	12 m	KSK40X33S
	meer informatie op pagina 59		
toestelbeker			
KP PK	**HB**	10	KKPPKHB
	meer informatie op pagina 61		
toestel-adapters			
enkel	**HB**	10	K8450-11HB
dubbel	**HB**	10	K8450-12HB
drievoudig	**HB**	10	K8450-13HB
	meer informatie op pagina 64		

PK 140X70 D



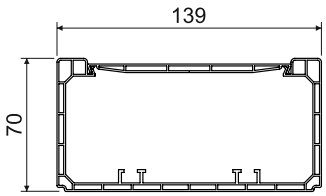

MAT											
PVC	-5 - +60°C	850°C	A1 - F	30 sec.	1 J	7200 mm²				IP 40	IK07

- ✓ Ontworpen voor het plaatsen van voedingskabels en data- en telecomlijnen.
- ✓ Individuele lijnen kunnen elektromagnetisch afgeschermd worden dankzij een afschermkanaal dat vastgezet wordt met klemmen PSK 1.
- ✓ Geschikt voor mechanismen voorzien van een draagring, die gemonteerd worden op een toestelbeker. De toestelbeker wordt vastgeklikt in de groeven, aanwezig op de bodem van het wandkanaal.

type		L			referentie	kenmerk
		m	m	verpakt in		
HD	wit	2	6	karton	KPK140X70DHD	

Accessoires

	type	verpakking st.	referentie
eindstuk			
	HB	2	K8461HB
koppeling			
	HB	2	K8462HB
vlakke hoek			
	HB	2	K8463HB
T-stuk			
	HB	2	K8464HB
binnenhoek			
	HB	2	K8465HB
buitenhoek			
	HB	2	K8466HB
eindafwerkplaat			
	HB	2	K8467HB
scheidingsschotten			
PEKE 60	**-C**	20 m	KPEKE60C
PKS 70/60	**XX**	20 m	KPKS70/60
PEP 60	**HD**	32 m	KPEP60HD
PEP 60/K	**S**	24 m	KPEP60/KS
	meer informatie op pagina 57 - 58		
afschermkanalen			
SK 40X20	**S**	12 m	KSK40X20S
SK 40X33	**S**	12 m	KSK40X33S
	meer informatie op pagina 59		
toestelbeker, CEE toesteldrager			
KP PK	**HB**	10	KKPPKHB
PN PK	**S**	1	KPNPKS
	meer informatie op pagina 61, 63		
toestel-adapters			
enkel	**HB**	10	K8440-11HB
dubbel	**HB**	10	K8440-12HB
drievoudig	**HB**	10	K8440-13HB
	meer informatie op pagina 64		

PK 170X70 D



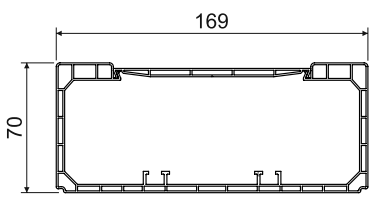

MAT											
PVC	-5 - +60°C	850°C	A1 - F	30 sec.	1 J	9300 mm²				IP 40	IK07

- ✓ Ontworpen voor het plaatsen van voedingskabels en data- en telecomlijnen.
- ✓ Individuele lijnen kunnen elektromagnetisch afgeschermd worden dankzij een afschermkanaal dat vastgezet wordt met klemmen PSK 1.
- ✓ Geschikt voor mechanismen voorzien van een draagring, die gemonteerd worden op een toestelbeker. De toestelbeker wordt vastgeklikt in de groeven, aanwezig op de bodem van het wandkanaal .

type		L			referentie	kenmerk
		m	m	verpakt in		
HD	wit	2	6	karton	KPK170X70DHD	

Accessoires			
	type	verpakking st.	referentie
eindstuk			
	HB	2	K8441HB
koppeling			
	HB	2	K8442HB
vlakke hoek			
	HB	2	K8443HB
T-stuk			
	HB	2	K8444HB
binnenhoek			
	HB	2	K8445HB
buitenhoek			
	HB	2	K8446HB
eindafwerkplaat			
	HB	2	K8447HB
scheidingsschotten			
PEKE 60	**-C**	20 m	KPEKE60C
PKS 70/60	**XX**	20 m	KPKS70/60
PEP 60	**HD**	32 m	KPEP60HD
PEP 60/K	**S**	24 m	KPEP60/KS
	meer informatie op pagina 57 - 58		
afschermkanalen			
SK 40X20	**S**	12 m	KSK40X20S
SK 40X33	**S**	12 m	KSK40X33S
	meer informatie op pagina 59		
toestelbeker, CEE toesteldrager			
KP PK	**HB**	10	KKPPKHB
PN PK	**S**	1	KPNPKS
	meer informatie op pagina 61, 63		
toestel-adapters			
enkel	**HB**	10	K8440-11HB
dubbel	**HB**	10	K8440-12HB
drievoudig	**HB**	10	K8440-13HB
	meer informatie op pagina 64		

PK 90X55 D

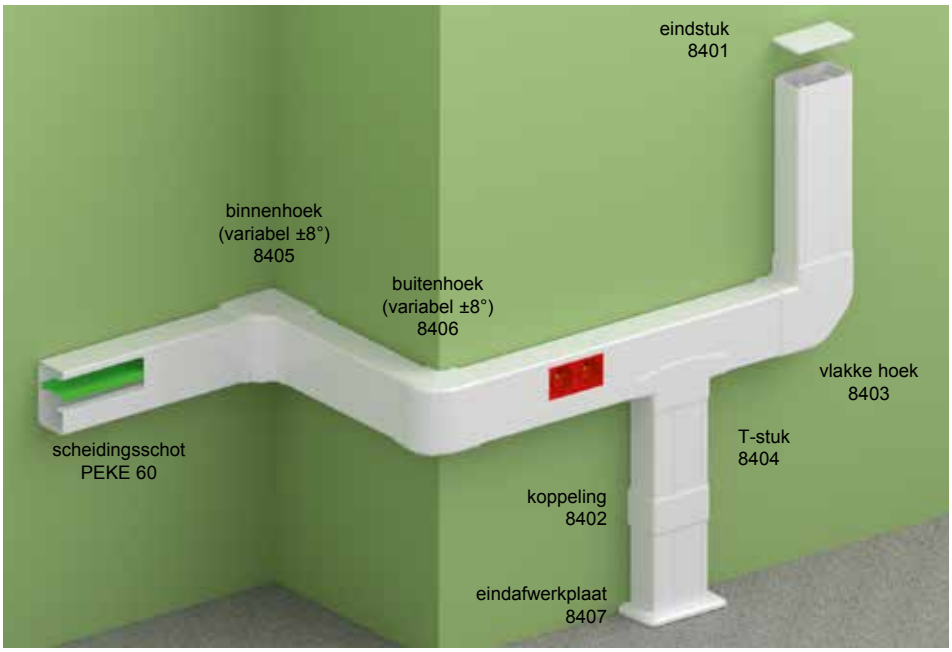



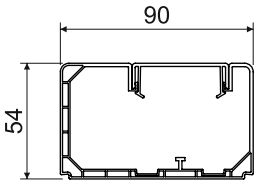

MAT									
PVC	-5 - +60°C	850°C	A1 - F	30 sec.	1 J	3800 mm²		IP 40	IK07

- ✓ Geschikt voor mechanismen 45x45 mm of 45x22,5 mm.
- ✓ KOPOS beveelt het installeren van QUADRO, op maat gemaakte mechanismen voor KOPOS wandkanalen, aan (meer informatie op pagina 47 en 48). Installatie van mechanismen van ABB, Legrand, PEHA, Schneider Electric en Simon Connect is ook mogelijk.
- ✓ Om te compartimenteren kan het scheidingsschot PEKE 60 gemonteerd worden. Om datakabels af te schermen wordt het scheidingsschot PKS 70/60 gemonteerd. Dankzij de metalen bekleding heeft dit scheidingsschot gelijkwaardige eigenschappen als een stalen uitvoering maar het is beduidend lichter in gewicht.
- ✓ Er mogen maximaal 3 modules 45x45 mm naast elkaar geplaatst worden. Vervolgens is een stuk deksel van 5 cm noodzakelijk vooraleer men terug modules monteert.
- ✓ Er zijn bij het plaatsen van mechanismen geen adapterdeksels nodig. Het op maat geknipte deksel wordt tegen het mechanisme aangeschoven.

type		L			referentie	kenmerk
		m	m	verpakt in		
HD	wit	2	12	karton	KPK90X55DHD	

Accessoires			
	type	verpakking st.	referentie
eindstuk			
	HB	2	K8401HB
koppeling			
	HB	2	K8402HB
vlakke hoek			
	HB	2	K8403HB
T-stuk			
	HB	2	K8404HB
binnenhoek (variabel ± 8°)			
	HB	2	K8405HB
buitenhoek (variabel ± 8°)			
	HB	2	K8406HB
eindafwerkplaat			
	HB	2	K8407HB
scheidingsschot			
	-C	20 m	KPEKE60C
	meer informatie op pagina 57		
scheidingsschot			
	XX	20 m	KPKS70/60
	meer informatie op pagina 57		

PK 120X55 D

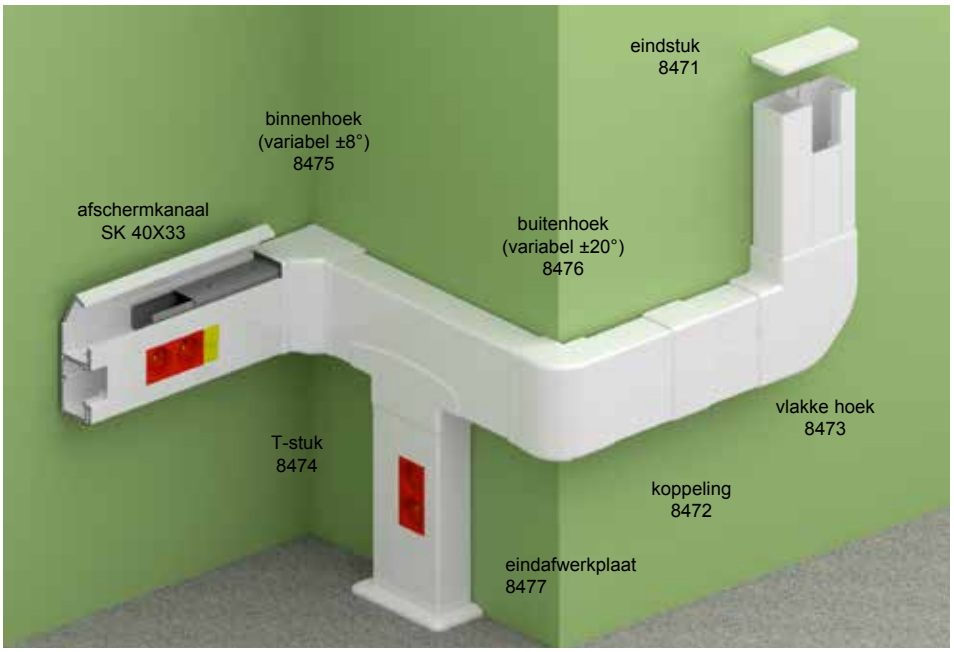



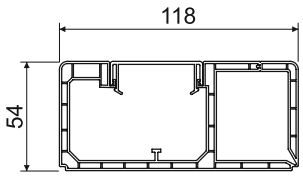

MAT									
PVC	-5 - +60°C	850°C	A1 - F	30 sec.	1 J	1550/ 2250 mm²		IP 40	IK07

- ✓ Geschikt voor mechanismen 45x45 mm of 45x22,5 mm.
- ✓ KOPOS beveelt het installeren van QUADRO, op maat gemaakte mechanismen voor KOPOS wandkanalen, aan (meer informatie op pagina 47 en 48). Installatie van mechanismen van ABB, Legrand, PEHA, Schneider Electric en Simon Connect is ook mogelijk.
- ✓ Het compartiment met klapdeksel kan voorzien worden van het afschermkanaal SK 40X20 of SK 40X33, die een perfecte afscherming van datakabels garandeert. Indien het afschermkanaal gebruikt wordt, moet het wandkanaal gemonteerd worden met het compartiment met klapdeksel bovenaan.
- ✓ Er mogen maximaal 3 modules 45x45 mm naast elkaar geplaatst worden. Vervolgens is een stuk deksel van 5 cm noodzakelijk vooraleer men terug modules monteert.
- ✓ Er zijn bij het plaatsen van mechanismen geen adapterdeksels nodig. Het op maat geknipte deksel wordt tegen het mechanisme aangeschoven.

type		L			referentie	kenmerk
		m	m	verpakt in		
HD	wit	2	6	karton	KPK120X55DHD	

Accessoires			
	type	verpakking st.	referentie
eindstuk			
	HB	2	K8471HB
koppeling			
	HB	2	K8472HB
vlakke hoek			
	HB	2	K8473HB
T-stuk			
	HB	2	K8474HB
binnenhoek			
	HB	2	K8475HB
buitenhoek			
	HB	2	K8476HB
eindafwerkplaat			
	HB	2	K8477HB
scheidingsschot			
	-C	20 m	KPEKE60C
	meer informatie op pagina 57		
scheidingsschot			
	XX	20 m	KPKS70/60
	meer informatie op pagina 57		
afschermkanalen			
SK 40X20	**S**	12 m	KSK40X20S
SK 40X33	**S**	12 m	KSK40X33S
	meer informatie op pagina 59		

PK 160X65 D

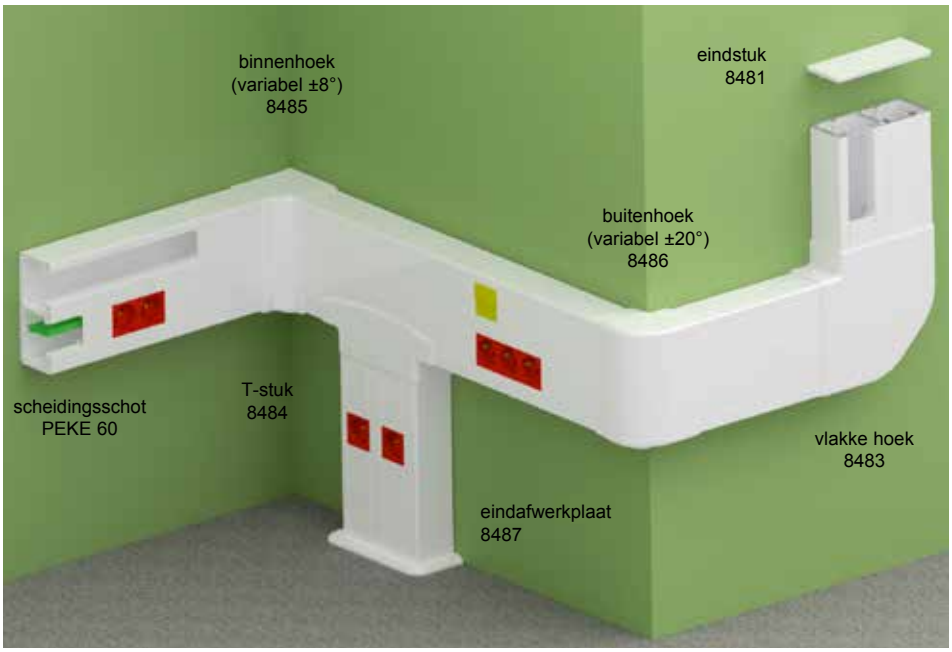



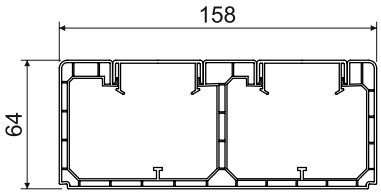

MAT									
PVC	-5 - +60°C	850°C	A1 - F	30 sec.	1 J	3800/ 3600 mm²		IP 40	IK07

- ✓ Geschikt voor mechanismen 45x45 mm of 45x22,5 mm.
- ✓ KOPOS beveelt het installeren van QUADRO, op maat gemaakte mechanismen voor KOPOS wandkanalen, aan (meer informatie op pagina 47 en 48). Installatie van mechanismen van ABB, Legrand, PEHA, Schneider Electric en Simon Connect is ook mogelijk.
- ✓ Om te compartimenteren kan het scheidingsschot PEKE 60 gemonteerd worden. Om datakabels af te schermen wordt het scheidingsschot PKS 70/60 gemonteerd. Dankzij de metalen bekleding heeft dit scheidingsschot gelijkwaardige eigenschappen als een stalen uitvoering maar het is beduidend lichter in gewicht.
- ✓ Er mogen maximaal 3 modules 45x45 mm naast elkaar geplaatst worden. Vervolgens is een stuk deksel van 5 cm noodzakelijk vooraleer men terug modules monteert.
- ✓ Er zijn bij het plaatsen van mechanismen geen adapterdeksels nodig. Het op maat geknipte deksel wordt tegen het mechanisme aangeschoven.

type		L			referentie	kenmerk
		m	m	verpakt in		
HD	wit	2	6	karton	KPK160X65DHD	

Accessoires

	type	verpakking st.	referentie
eindstuk			
	HB	2	K8481HB
koppeling			
	HB	2	K8482HB
vlakke hoek			
	HB	2	K8483HB
T-stuk			
	HB	2	K8484HB
binnenhoek			
	HB	2	K8485HB
buitenhoek			
	HB	2	K8486HB
eindafwerkplaat			
	HB	2	K8487HB
scheidingsschot			
	-C	20 m	KPEKE60C
	meer informatie op pagina 57		
scheidingsschot			
	XX	20 m	KPKS70/60
	meer informatie op pagina 57		

PK 210X70 D

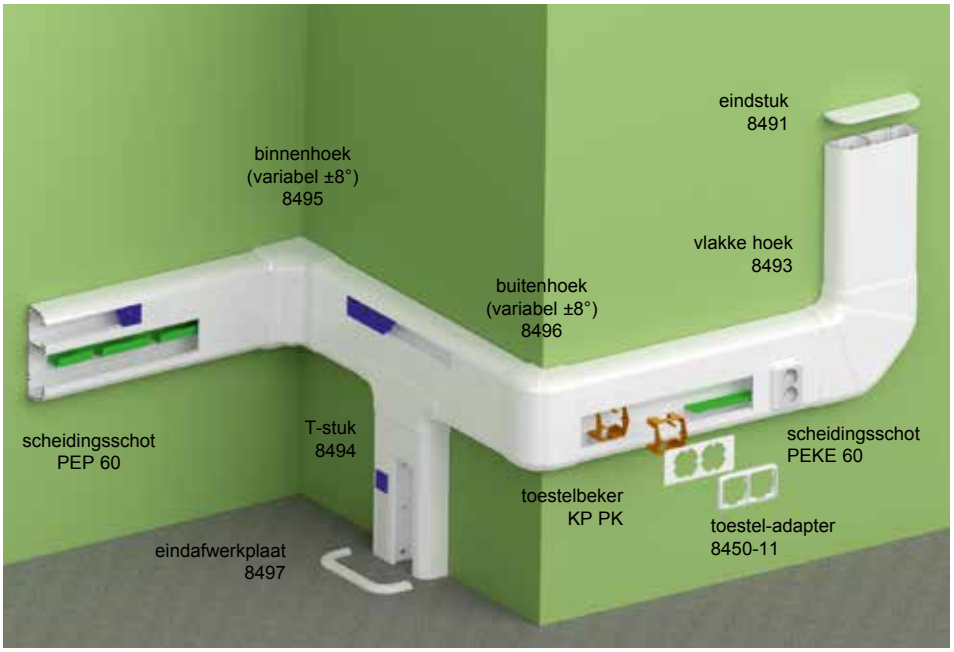

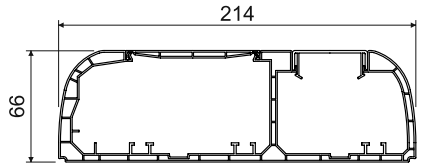

MAT										
PVC	-5 - +60°C	850°C	A1 - F	30 sec.	1 J	4400/3100 mm²			IP 40	IK07

- ✓ Geschikt voor mechanismen voorzien van een draagring, die gemonteerd worden op een toestelbeker en voor mechanismen 45x45 mm of 45x22,5 mm.
- ✓ De toestelbeker KP PK wordt vastgeklikt in de groeven, aanwezig op de bodem van het wandkanaal. In combiatie met de toestel-adapters 8450 kunnen mechanismen met draagring gemonteerd worden.
- ✓ KOPOS beveelt het installeren van QUADRO, op maat gemaakte mechanismen voor KOPOS wandkanalen, aan (meer informatie op pagina 47 en 48). Installatie van mechanismen van ABB, Legrand, PEHA, Schneider Electric en Simon Connect is ook mogelijk.
- ✓ Er mogen maximaal 3 modules 45x45 mm naast elkaar geplaatst worden. Vervolgens is een stuk deksel van 5 cm noodzakelijk vooraleer men terug modules monteert.
- ✓ Er zijn bij het plaatsen van mechanismen geen adapterdeksels nodig. Het op maat geknipte deksel wordt tegen het mechanisme aangeschoven.
- ✓ Het design van het wandkanaal maakt het mogelijk om in beide compartimenten SK 40X afschermkanalen te voorzien. Alle types scheidingsschotten, inclusief de metalen uitvoering die een schild vormt, kunnen gemonteerd worden.

type		L			referentie	kenmerk
		m	m	verpakt in		
HD	wit	2	6	karton	KPK210X70DHD	

Accessoires			
	type	verpakking st.	referentie
eindstuk			
	HB	2	K8491HB
koppeling			
	HB	2	K8492HB
vlakke hoek			
	HB	1	K8493HB
T-stuk			
	HB	2	K8494HB
binnenhoek (variabel ± 8°)			
	HB	2	K8495HB
buitenhoek (variabel ± 8°)			
	HB	1	K8496HB
eindafwerkplaat			
	HB	2	K8497HB
scheidingsschotten			
PEKE 60	**-C**	20 m	KPEKE60C
PKS 70/60	**XX**	20 m	KPKS70/60
PEP 60	**HD**	32 m	KPEP60HD
PEP 60/K	**S**	24 m	KPEP60/KS
	meer informatie op pagina 57 - 58		
afschermkanalen			
SK 40X20	**S**	12 m	KSK40X20S
SK 40X33	**S**	12 m	KSK40X33S
	meer informatie op pagina 59		
toestelbeker			
KP PK	**HB**	10	KKPPKHB
	meer informatie op pagina 61		
toestel-adapters			
8440-11	**HB**	10	K8450-11HB
8440-12	**HB**	10	K8450-12HB
8440-13	**HB**	10	K8450-13HB
	meer informatie op pagina 64		

QD 45X22.5 QUADRO data-mechanismen

✓ Montage door simpelweg één klikbeweging.

MAT PC-ABS IP 20

	item	type	afmetingen in mm	voor wandkanalen		stuks	referentie
	QD 45X22.5 – COVER	HB	45 x 22,5 x 17	PK 90X55 D, PK 120X55 D PK 160X65 D, PK 210X70 D	wit	1	KQD45X22.5COVERHB
	QD 45X22.5 – RJ-12	HB	45 x 22,5 x 36		wit	1	KQD45X22.5RJ12HB
	QD 45X22.5 – RJ-45	HB	45 x 22,5 x 36		wit	1	KQD45X22.5RJ45HB
	QD 45X22.5 – HDMI	HB	45 x 22,5 x 36		wit	1	KQD45X22.5HDMIHB
	QD 45X22.5 – USB	HB	45 x 22,5 x 36		wit	1	KQD45X22.5USBHB

QP 45X45 - QUADRO contactstop met penaarde

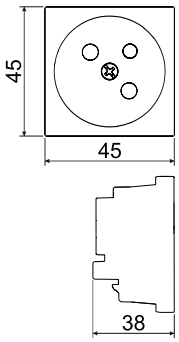

MAT PC-ABS IP 20

- ✓ Voor koper geleiders diameter 1,5 tot 2,5 mm². Geleiders worden geklemd door middel van schroeven.
- ✓ Nominale spanning 250 V AC, nominale stroom 16A.
- ✓ Montage door simpelweg één klikbeweging.
- ✓ De aansluitklemmen zijn dubbel uitgevoerd zodat de contactstoppen kunnen doorgelust worden.

item	type	voor wandkanalen		stuks	referentie
QP 45X45	**HB**	PK 90X55 D, PK 120X55 D, PK 160X65 D, PK 210X70 D	wit	10	KQP45X45HB
	BB		rood	10	KQP45X45BB

QP 45X45 C - QUADRO contactstop met penaarde en kinderbeveiliging

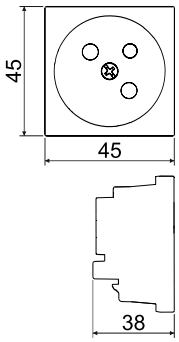

MAT PC-ABS IP 20

- ✓ Voor koper geleiders diameter 1,5 tot 2,5 mm². Geleiders worden geklemd door middel van schroeven.
- ✓ Nominale spanning 250 V AC, nominale stroom 16A.
- ✓ Montage door simpelweg één klikbeweging.
- ✓ De aansluitklemmen zijn dubbel uitgevoerd zodat de contactstoppen kunnen doorgelust worden.

item	type	voor wandkanalen		stuks	referentie
QP 45X45 C	**HB**	PK 90X55 D, PK 120X55 D, PK 160X65 D, PK 210X70 D	wit	10	KQP45X45CHB
	BB		rood	10	KQP45X45CBB

LHD 20X10HF



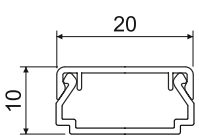

MAT										
HF	-5 - +60°C	850°C	A1 - F	30 sec.	0,5 J	140 mm²			IP 40	IK06

- ✓ Zelfdovend en halogeenvrije uitvoering. Ideaal voor ziekenhuizen, scholen en alle openbare gebouwen.
- ✓ Klassieke vorm.
- ✓ Ontworpen voor wand- of plafondmontage.
- ✓ Het deksel klemt zich perfect vast dankzij de dubbele vergrendeling aan elke zijde van het deksel, wat resulteert in een stevig geheel.

type		L			referentie	kenmerk
		m	m	verpakt in		
HD	wit	2	96	karton	KLHD20X10HFHD	

Accessoires

	type	verpakking st.	referentie
eindstuk			
	HB	10	K8921HFHB
koppeling			
	HB	10	K8922HFHB
vlakke hoek			
	HB	10	K8923HFHB
T-stuk			
	HB	10	K8924HFHB
binnenhoek			
	HB	10	K8925HFHB
buitenhoek			
	HB	10	K8926HFHB

LHD 20X20HF



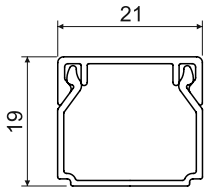

MAT										
HF	-5 - +60°C	850°C	A1 - F	30 sec.	0,5 J	260 mm²			IP 40	IK06

- ✓ Zelfdovend en halogeenvrije uitvoering. Ideaal voor ziekenhuizen, scholen en alle openbare gebouwen.
- ✓ Klassieke vorm.
- ✓ Ontworpen voor wand- of plafondmontage.
- ✓ Het deksel klemt zich perfect vast dankzij de dubbele vergrendeling aan elke zijde van het deksel, wat resulteert in een stevig geheel.

type		L			referentie	kenmerk
		m	m	verpakt in		
HD	wit	2	48	karton	KLHD20X20HFHD	

Accessoires			
	type	verpakking st.	referentie
eindstuk			
	HB	10	K8621HFHB
koppeling			
	HB	10	K8622HFHB
vlakke hoek			
	HB	10	K8623HFHB
T-stuk			
	HB	10	K8624HFHB
binnenhoek			
	HB	10	K8625HFHB
buitenhoek			
	HB	10	K8626HFHB
invoerstuk			
	HB	10	K8629HFHB
	als overgang naar een LK 80X28 toestelbeker		

LHD 40X20HF

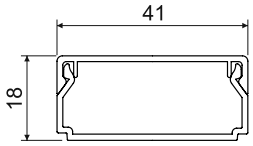

MAT										
HF	-5 - +60°C	850°C	A1 - F	30 sec.	0,5 J	560 mm²			IP 40	IK06

- ✓ Zelfdovend en halogeenvrije uitvoering. Ideaal voor ziekenhuizen, scholen en alle openbare gebouwen.
- ✓ Klassieke vorm.
- ✓ Ontworpen voor wand- of plafondmontage.
- ✓ Het deksel klemt zich perfect vast dankzij de dubbele vergrendeling aan elke zijde van het deksel, wat resulteert in een stevig geheel.

type		L			referentie	kenmerk
		m	m	verpakt in		
HD	wit	2	24	karton	KLHD40X20HFHD	

Accessoires

	type	verpakking st.	referentie
eindstuk			
	HB	10	K8631HFHD
koppeling			
	HB	10	K8632HFHB
vlakke hoek			
	HB	10	K8633HFHB
T-stuk			
	HB	10	K8634HFHB
binnenhoek			
	HB	10	K8635HFHB
buitenhoek			
	HB	10	K8636HFHB
invoerstuk			
	HB	10	K8639HFHB
	als overgang naar een LK 80X28 toestelbeker		

LHD 40X40HF

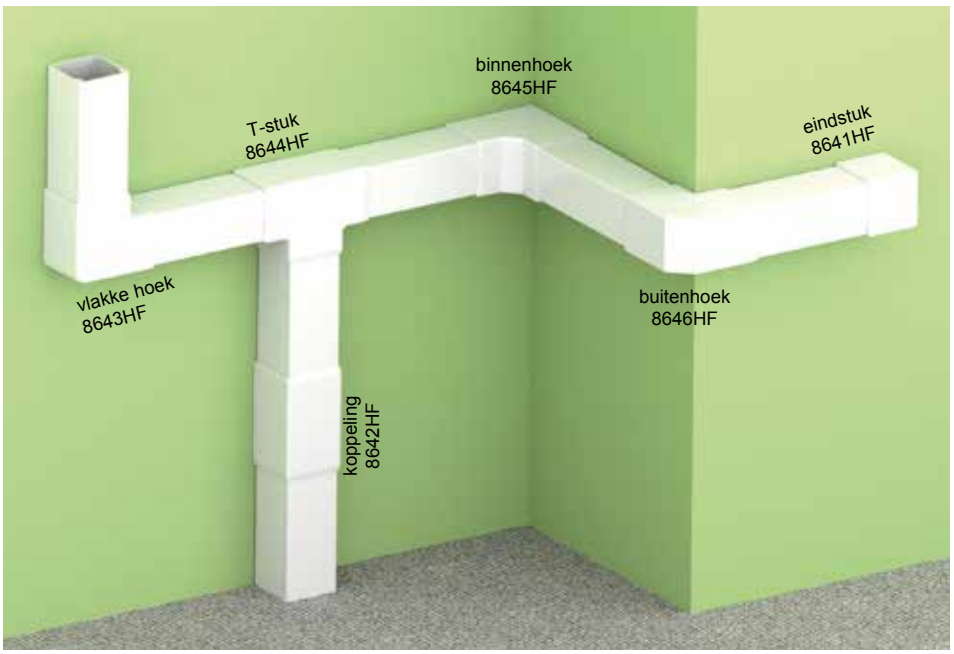



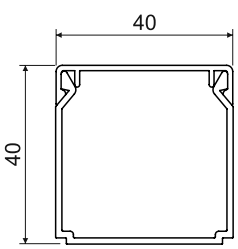

MAT										
HF	-5 - +60°C	850°C	A1 - F	30 sec.	0,5 J	1300 mm²			IP 40	IK06

- ✓ Zelfdovend en halogeenvrije uitvoering. Ideaal voor ziekenhuizen, scholen en alle openbare gebouwen.
- ✓ Klassieke vorm.
- ✓ Ontworpen voor wand- of plafondmontage.
- ✓ Het deksel klemt zich perfect vast dankzij de dubbele vergrendeling aan elke zijde van het deksel, wat resulteert in een stevig geheel.

type		L			referentie	kenmerk
		m	m	verpakt in		
HD	wit	2	20	karton	KLHD40X40HFHD	

Accessoires

	type	verpakking st.	referentie
eindstuk			
	HB	10	K8641HFHB
koppeling			
	HB	10	K8642HFHB
vlakke hoek			
	HB	10	K8643HFHB
T-stuk			
	HB	10	K8644HFHB
binnenhoek			
	HB	10	K8645HFHB
buitenhoek			
	HB	10	K8646HFHB

EKD 80X40HF



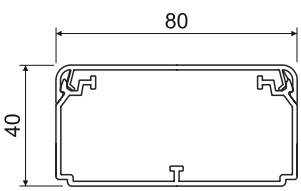

MAT								
HF	-5 - +60°C	850°C	A1 - F	30 sec.	0,5 J	2430 mm²		IP 40

- ✓ Zelfdovend en halogeenvrije uitvoering. Ideaal voor ziekenhuizen, scholen en alle openbare gebouwen.
- ✓ Ontworpen voor meerdere kabels of kabels met een grote diameter.
- ✓ Het is mogelijk om PEKD 40 HF scheidingsschotten in te zetten.
- ✓ Afstandshouders zijn ingesloten in de verpakking – altijd 1 stuk per 1 m.

type		L			referentie	kenmerk
		m	m	verpakt in		
HD	wit	2	10	karton	KEKD80X40HFHD	

Accessoires

	type		referentie
eindstuk			
	HB	10	K8501HFHB
koppeling			
	HB	10	K8502HFHB
vlakke hoek			
	HB	10	K8503HFHB
T-stuk			
	HB	10	K8504HFHB
binnenhoek (variabel ±10°)			
	HB	10	K8505HFHB
buitenhoek (variabel ±10°)			
	HB	10	K8506HFHB
afstandshouder			
	HB	10	KREKO80X40HFHB

PK 110X70 D HF





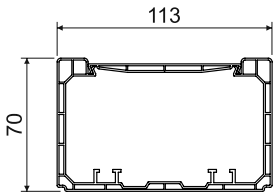

MAT									
HF	-5 - +60°C	850°C	A1 - F	30 sec.	0,5 J	5500 mm²		IP 40	IK07

- ✓ Zelfdovend en halogeenvrije uitvoering. Ideaal voor ziekenhuizen, scholen en alle openbare gebouwen.
- ✓ Ontworpen voor het plaatsen van voedingskabels en data- en telecomlijnen.
- ✓ Individuele lijnen kunnen elektromagnetisch afgeschermd worden dankzij een afschermkanaal dat vastgezet wordt met klemmen PSK 1.
- ✓ Geschikt voor mechanismen voorzien van een draagring, die gemonteerd worden op een toestelbeker. De toestelbeker wordt vastgeklikt in de groeven, aanwezig op de bodem van het wandkanaal.
- ✓ Inzetbaar bij installaties met functiebehoud.

type		L			referentie	kenmerk
		m	m	verpakt in		
HD	wit	2	6	karton	KPK110X70DHFHD	

Accessoires			
	type	verpakking st.	referentie
eindstuk			
	HB	2	K8451HFHB
koppeling			
	HB	2	K8452HFHB
vlakke hoek			
	HB	2	K8453HFHB
T-stuk			
	HB	2	K8454HFHB
binnenhoek			
	HB	2	K8455HFHB
buitenhoek			
	HB	2	K8456HFHB
eindafwerkplaat			
	HB	2	K8457HFHB

PK 90X55 D HF

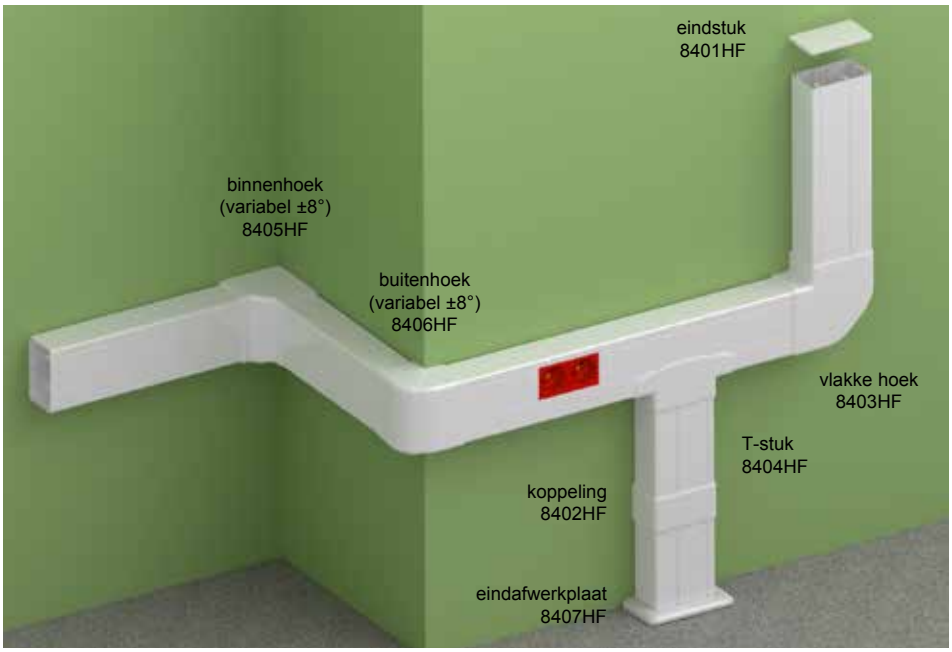



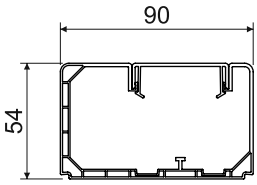

MAT										
HF	-5 - +60°C	850°C	A1 - F	30 sec.	0,5 J	3800 mm²			IP 40	IK07

- ✓ Zelfdovend en halogeenvrije uitvoering. Ideaal voor ziekenhuizen, scholen en alle openbare gebouwen.
- ✓ Geschikt voor mechanismen 45x45 mm of 45x22,5 mm.
- ✓ KOPOS beveelt het installeren van QUADRO, op maat gemaakte mechanismen voor KOPOS wandkanalen, aan (meer informatie op pagina 47 en 48).
- ✓ Maximaal 3 modules 45x45 mm mogen naast elkaar geplaatst worden. Vervolgens is een stuk deksel van 5 cm noodzakelijk vooraleer men terug modules monteert.
- ✓ Er zijn bij het plaatsen van mechanismen geen adapter deksels nodig. Het op maat geknipte deksel wordt tegen het mechanisme aangeschoven.

type		L			referentie	kenmerk
		m	m	verpakt in		
HD	wit	2	12	karton	KPK90X55DHFHD	

Accessoires

	type	verpakking st.	referentie
eindstuk			
	HB	2	K8401HFHB
koppeling			
	HB	2	K8402HFHB
vlakke hoek			
	HB	2	K8403HFHB
T-stuk			
	HB	2	K8404HFHB
binnenhoek (variabel ± 8°)			
	HB	2	K8405HFHB
buitenhoek (variabel ± 8°)			
	HB	2	K8406HFHB
eindafwerkplaat			
	HB	2	K8407HFHB

PEKD 40HF - scheidingsschot vrij van halogenen

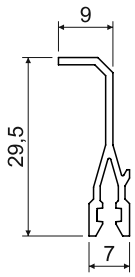

MAT
HF 30 sec.

✓ Worden gebruikt om de binnenruimte van kabelkanalen te compartimenteren. Zo kunnen de kabels eenvoudig geplaatst en geordend worden.

item	type	voor wandkanalen		L		referentie
				m	m	
PEKD 40HF	**-C**	EKD 80X40 HF	wit	2	20	KPEKD40HFC

8450... HF - toestel-adapter halogeenvrij voor PK wandkanalen

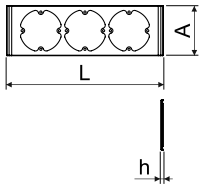

MAT
PVC -5 - +60°C A1 - D 30 sec. 71

✓ Om de dekselopening van halogeenvrije PK wandkanalen, op de plaats waar toestelbekers gemonteerd worden, af te dichten.

item	type	L	A	h	voor wandkanalen			referentie
		mm	mm	mm			stuks	
enkel	**HB**	110	80	4	PK 110X70 D HF	wit	10	K8450-11HFHB
dubbel	**HB**	181	80	4			10	K8450-12HFHB
triple	**HB**	253	80	4			10	K8450-13HFHB

KP PK HF - toestelbeker halogeenvrij voor PK wandkanalen

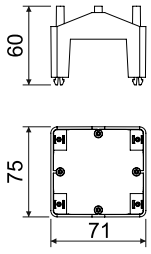

MAT
PVC -5 - +60°C A1 - D 30 sec. 71

✓ De toestelbeker past over een afschermkanaal SK 40X...

✓ Als bij de enkelvoudige adapter de delen om het mechanisme vast te zetten (in de verticale as) verwijderd worden, kan een dubbel contactstop geplaatst worden.

item	type			referentie
			stuks	
KP PK HF	**HB**	wit	10	KKPPKHFHB

PEKD 40 - scheidingsschot

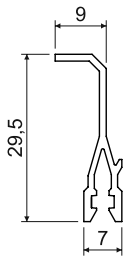

MAT PVC · 30 sec. · Pb Free

✓ Worden gebruikt om de binnenruimte van kabelkanalen te compartimenteren. Zo kunnen de kabels eenvoudig geplaatst en geordend worden.

item	type	voor wandkanalen		L m	m	referentie
PEKD 40	**-C**	LH 60X40, EKD 80X40, EKD 100X40, EKD 120X40	wit	2	20	KPEKD40C

PEKE 60 - scheidingsschot

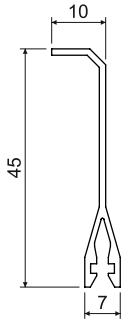

MAT PVC · 30 sec. · Pb Free

✓ Worden gebruikt om de binnenruimte van kabelkanalen te compartimenteren. Zo kunnen de kabels eenvoudig geplaatst en geordend worden.

item	type	voor wandkanalen		L m	m	referentie
PEKE 60	**-C**	EKE 60X60, EKE 100X60, EKE 140X60, EKE 180X60, PK 110X70 D, PK 140X70 D, PK 170X70 D, PK 90X55 D, PK 120X55 D, PK 160X65 D, PK 210X70 D	wit	2	20	KPEKE60C

PKS 70/60 - scheidingsschot

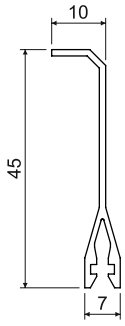

MAT PVC · 30 sec. · Pb Free

✓ Dankzij de dunne metalen bekleding heeft dit scheidingsschot gelijkwaardige eigenschappen als een stalen uitvoering maar het is beduidend lichter in gewicht.

✓ Individuele scheidingsschotten dienen onderling verbonden te worden met de PLSK verbindingskabel.

item	type	voor wandkanalen	L m	m	referentie
PKS 70/60	**XX**	EKE 60X60, EKE 100X60, EKE 140X60, EKE 180X60, PK 110X70 D, PK 140X70 D, PK 170X70 D, PK 90X55 D, PK 120X55 D, PK 160X65 D, PK 210X70 D	2	20	KPKS70/60

PEP 60 - scheidingsschot



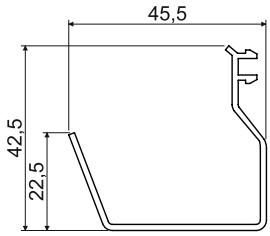

MAT
PVC 30 sec.

- ✓ Worden gebruikt om de binnenruimte van kabelkanalen te compartimenteren.
- ✓ Zo kunnen de kabels eenvoudig geplaatst en geordend worden.

item	type	voor wandkanalen		L		referentie
				m	m	
PEP 60	**HD**	EKE 100X60, EKE 140X60, EKE 180X60, PK 110X70 D, PK 140X70 D, PK 210X70 D, PK 170X70 D	wit	2	32	KPEP60HD

PEP 60/K - scheidingsschot



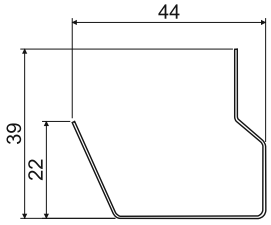

MAT
ZN

- ✓ Worden gemonteerd met PSK 1 klemmen.
- ✓ Worden gebruikt om de binnenruimte van kabelkanalen te compartimenteren.
- ✓ Zo kunnen de kabels eenvoudig geplaatst en geordend worden.
- ✓ Individuele scheidingsschotten dienen onderling verbonden te worden met de PLSK verbindingskabel.

item	type	voor wandkanalen	L		referentie
			m	m	
PEP 60/K	**S**	EKE 100X60, EKE 140X60, EKE 180X60, PK 110X70 D, PK 140X70 D, PK 210X70 D, PK 170X70 D	2	24	KPEP60/KS

SK 40X.. - afschermkanaal

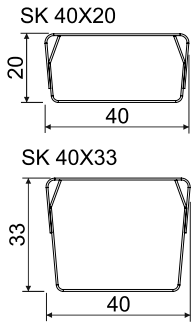

MAT

ZN SK 40X20 - 770 mm²
SK 40X33 - 1200 mm²

- ✓ Ze worden aangewend in het kader van elektromagnetische compatibiliteit om kabels te scheiden.
- ✓ Samengesteld uit twee delen, beide vervaardigd uit 0.55 mm staalplaat en thermisch verzinkt.
- ✓ Kunnen in wandkanalen EKE en PK gemonteerd worden. Indien het hoogste kanaal SK 40X33 gemonteerd wordt, kunnen mechanismen met een grote diepte niet geplaatst worden.
- ✓ Om de 250 mm zijn in de basis van het afschermkanaal openingen voorzien om het kanaal met PKS 1 klemmen te kunnen monteren.

item	type	voor wandkanalen	L		referentie
			m	m	
SK 40X20	**S**	EKE 100X60, EKE 140X60, EKE 180X60, PK 110X70 D, PK 140X70 D, PK 170X70 D, PK 120X55 D, PK 210X70 D	2	12	KSK40X20S
SK 40X33	**S**		2	12	KSK40X33S

PSK 1 - klem voor afschermkanalen en scheidingsschotten PEP 60/K



MAT

PVC -5 - +60°C A1 - F

- ✓ Aan te wenden om afschermkanalen in EKE en PK wandkanalen te monteren.
- ✓ Klik de klem in de openingen die onderaan, aan beide zijden van het afschermkanaal, voorhanden zijn.
- ✓ Kan aangewend worden om kabels te bundelen met een kabelband met een maximumbreedte van 8 mm..
- ✓ 1 stuk PSK 1 (= 12 klemmen) zijn nodig om 2 meter afschermkanaal SK 40X.. te monteren.

item	type		referentie
		stuks	
PSK 1	**HB**	5	KPSK1HB

PLSK - verbindingskabel voor afschermkanalen en scheidingsschotten

- ✓ Aan te wenden voor een perfecte onderlinge equipotentiaalverbinding van SK 40X.. afschermkanalen.
- ✓ Diameter van de geleider is 1,5 mm².
- ✓ Geleverd inclusief de schroeven.
- ✓ Grondstof van de schroeven is ZNCR.

item	type			referentie
		mm	stuks	
PLSK	**XX**	110	10	KPLSK

MAT grondstof | temperatuurbestendigheid | lengte | verpakking (m, st.)
brandgedrag klasse van onderliggend materiaal | binnenruimte (mm²) | explosiegevaarlijke omgeving

PNE... - toestelbeker voor wandkanalen LE

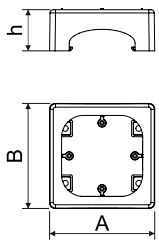

MAT PVC | -5 - +60°C | A1 - D | 30 sec.

- ✓ Samengesteld uit twee onderdelen - de drager voor het mechanisme en het deksel.
- ✓ Na verwijdering van de delen om het mechanisme vast te zetten (in de verticale as), kan een dubbel stopcontact geplaatst worden.
- ✓ Geschikt voor volgende mechanismen: Classic, Tango, Swing, Time, Element en andere met een maximale breedte van 89 mm.

item	type	A	B	h	voor wandkanalen			referentie
		mm	mm	mm			ks	
PNE 60X20	**HB**	95	95	38	LE 60	wit	10	KPNE60X20HB
PNE 60X20 2Z	**HB**	112	95	38			10	KPNE60X202ZHB
PNE 80X20	**HB**	96	96	38	LE 80		10	KPNE80X20HB
PNE 80X20 2Z	**HB**	112	95	38			10	KPNE80X202ZHB
PNE 100X20	**HB**	112	95	38	LE 100		10	KPNE100X20HB

PNE 40 2Z - toestelbeker voor wandkanalen LE

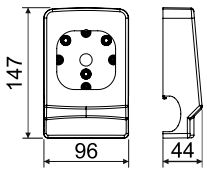

MAT PVC | -5 - +60°C | A1 - D | 30 sec.

- ✓ Samengesteld uit twee onderdelen - de drager voor het mechanisme en het deksel.
- ✓ Na verwijdering van de delen om het mechanisme vast te zetten (in de verticale as), kan een dubbel stopcontact geplaatst worden.
- ✓ Geschikt voor volgende mechanismen: Classic, Tango, Swing, Time, Element en andere met een maximale breedte van 89 mm.

item	type	voor wandkanalen			referentie
				stuks	
PNE 40 2Z	**HB**	LE 40	wit	10	KPNE402ZHB

KP EKE - toestelbeker voor wandkanalen EKE

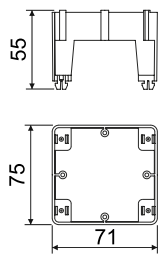

MAT PVC | -5 - +60°C | A1 - D | 30 sec. | 71

- ✓ De toestelbeker past over een afschermkanaal SK 40X..
- ✓ Na verwijdering van de delen om het mechanisme vast te zetten (in de verticale as), kan een dubbel stopcontact geplaatst worden.

item	type		stuks	referentie
KP EKE	**HB**	wit	10	KKPEKEHB

KP PK - toestelbeker voor wandkanalen PK

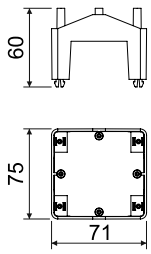

MAT PVC | -5 - +60°C | A1 - D | 30 sec. | 71

- ✓ De toestelbeker past over een afschermkanaal SK 40X..
- ✓ Na verwijdering van de delen om het mechanisme vast te zetten (in de verticale as), kan een dubbel stopcontact geplaatst worden.

item	type		stuks	referentie
KP PK	**HB**	wit	10	KKPPKHB

PNQ... - toestelbeker voor 45X45 mechanismen (QUADRO)



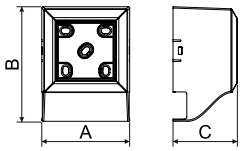

MAT
PVC -5 - +60°C A1 - D 30 sec.

- ✓ Samengesteld uit drie onderdelen: het frame, de drager en het deksel.
- ✓ Ontworpen voor QUADRO mechanismen. Meer informatie zie pagina's 47-48. Eveneens geschikt voor andere merken mechanismen 45X45 of 45x22,5.

item	type	A mm	B mm	C mm	voor voedings- en plintkanalen		stuks	referentie
PNQ 20X10	**HB**	65,8	86	48,2	LHD 20X10	wit	1	KPNQ20X10HB
PNQ 32X15	**HB**	65,8	98	48,2	LHD 32X15		1	KPNQ32X15HB
PNQ 40X20	**HB**	65,8	108	48,2	LHD 40X20		1	KPNQ40X20HB
PNQ LP35	**HB**	65,8	101	48,2	LP 35		1	KPNQLP35HB

PN 40X... - toestelbeker voor voedingskanalen LV 40X15 en LHD 40X20

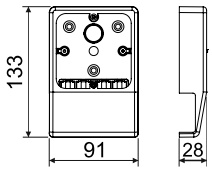

MAT
PVC -5 - +60°C A1 - D 30 sec.

- ✓ Samengesteld uit twee onderdelen: de drager voor het mechanisme en het deksel.
- ✓ De levering is inclusief 1 eindstuk.
- ✓ Geschikt voor volgende mechanismen: Classic, Tango, Swing, Time en andere met een maximale breedte van 83 mm.

item	type	voor wandkanalen		stuks	referentie
PN 40X15	**HB**	LV 40X15	wit	10	KPN40X15HB
PN 40X20	**HB**	LHD 40X20		10	KPN40X20HB
	I1		roze berk	1	KPN40X20I1
	I2		donkere eik	1	KPN40X20I2
	SD		licht hout	1	KPN40X20SD

PN 80X25... - toestelbeker voor wandkanalen LP (LPK) 80X25

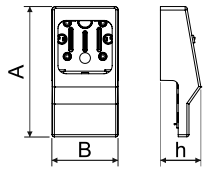

MAT
PVC -5 - +60°C A1 - D 30 sec.

- ✓ Samengesteld uit twee onderdelen: de drager voor het mechanisme en het deksel.
- ✓ Geschikt voor volgende mechanismen: Classic, Tango, Swing, Time en andere met een maximale breedte van 83 mm.
- ✓ PN 80X25 2Z - het monteren van een dubbel stopcontact is mogelijk.

item	type	A mm	B mm	h mm		stuks	referentie
PN 80X25	**HB**	171	92	55	wit	10	KPN80X25HB
PN 80X25 2Z	**HB**	183	92	57		10	KPN80X252ZHB

MAT grondstof
brandgedrag klasse van onderliggend materiaal
temperatuurbestendigheid
zelfdovend
het monteren van een dubbel stopcontact is mogelijk
kleur
verpakking (m, st.)

PNLP 35 2Z - toestelbeker voor wandkanalen LP 35

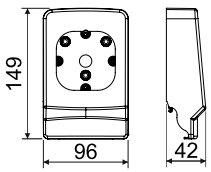

MAT

PVC -5 - +60°C A1 - D 30 sec.

- ✓ Samengesteld uit twee onderdelen: de drager voor het mechanisme en het deksel.
- ✓ Geschikt voor volgende mechanismen: Classic, Tango, Swing, Time, Element en andere met een maximale breedte van 89 mm.
- ✓ De toestelbeker type I2 kan aangewend worden bij plintkanalen type TD.

item	type		stuks	referentie
PNLP 35 2Z	**HB**	wit	10	KPNLP352ZHB
	I1	roze berk	1	KPNLP352ZI1
	I2	donkere eik	1	KPNLP352ZI2
	SD	licht hout	1	KPNLP352ZSD

PN EKE; PN PK - CEE toesteldrager voor wandkanalen EKE of PK

MAT

staal

- ✓ Toesteldrager voor CEE contactdozen.
- ✓ De hoogte bij de PN EKE is 50 mm en bij de PN PK 60 mm.

item	type	voor wandkanalen	stuks	referentie
PN EKE	**S**	EKE 140X60, EKE 180X60	1	KPNEKES
PN PK	**S**	PK 140X70 D, PK 170X70 D	1	KPNPKS

8440...; 8450... - toestel-adapter voor wandkanalen PK



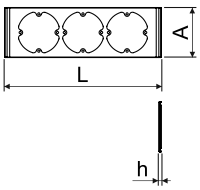

MAT PVC | -5 - +60°C | A1 - D | 30 sec. | 71

- ✓ Om de dekselopening van PK wandkanalen, op de plaats waar toestelbekers gemonteerd worden, af te dichten.
- ✓ Na verwijdering van de delen om het mechanisme vast te zetten (in de verticale as), kan een dubbel stopcontact geplaatst worden.

item	type	L	A	h	voor wandkanalen			referentie
		mm	mm	mm			stuks	
8440-11	**HB**	110	106	5	PK 140X70 D PK 170X70 D	wit	10	K8440-11HB
8440-12	**HB**	181	106	5			10	K8440-12HB
8440-13	**HB**	253	106	5			10	K8440-13HB
8450-11	**HB**	110	80	4	PK 110X70 D PK 210X70 D		10	K8450-11HB
8450-12	**HB**	181	80	4			10	K8450-12HB
8450-13	**HB**	253	80	4			10	K8450-13HB

8550...; 8560...; - toestel-adapter voor wandkanalen EKE

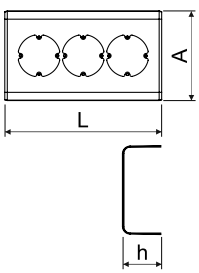

MAT PVC | -5 - +60°C | A1 - D | 30 sec. | 71

- ✓ Om de dekselopening van EKE wandkanalen, op de plaats waar toestelbekers gemonteerd worden, af te dichten.
- ✓ Na verwijdering van de delen om het mechanisme vast te zetten (in de verticale as), kan een dubbel stopcontact geplaatst worden.

item	type	L	A	h	voor wandkanalen			referentie
		mm	mm	mm			stuks	
8550-11	**HB**	110	104	62	EKE 100X60	wit	2	K8550-11HB
8550-12	**HB**	181	104	62			2	K8550-12HB
8550-13	**HB**	253	104	62			2	K8550-13HB
8560-11	**HB**	110	144	62	EKE 140X60		2	K8560-11HB
8560-12	**HB**	181	144	62			2	K8560-12HB
8560-13	**HB**	253	144	62			2	K8560-13HB

SP... - zelfklevende tape

- ✓ Om onderaan de voedingskanalen aan te brengen en vervolgens deze te monteren zonder te moeten schroeven.
- ✓ Voor een goede hechting moet het oppervlak glad en voldoende ontvet zijn.

item	type	mm	L m	stuks	referentie
SP 12X1/10	**XX**	12 x 1	10	1	KSP12X1/10
SP 15X1/10	**XX**	15 x 1	10	1	KSP15X1/10

VK 20 - kniptang

- ✓ Bestemd om een gat in de zijkant van het kabelkanaal te ponsen.
- ✓ De breedte van het gat is ongeveer 20 mm.

item	type	stuks	referentie
VK 20	**XX**	1	KVK20

L-42W - kniptang voor kabelkanaal en kabelbuis

- ✓ Bestemd om kabelkanalen tot 40 x 20 mm en buizen tot diameter 40 mm te knippen.

item	type	stuks	referentie
L-42W	**XX**	1	KL-42W

5822 DER - kunststof draagrail

MAT PVC | -5 - +60°C | A1 - D | 30 sec.

- ✓ De draagrail is ontworpen om kabels, als ze in één rij de één naast de ander geïnstalleerd worden, vast te kunnen zetten met kabelklemmen.
- ✓ In de centrale as van de draagrail zijn gaten 4,3 x 15 mm voorzien om de draagrail op het onderliggend materiaal te kunnen bevestigen.

item	type		L		referentie
		mm	m	m	
5822 DER	**HA**	20 x 10	3	90	K5822DERHA

5820/.. - metalen draagrail

MAT steel

- ✓ De draagrail is ontworpen om kabels vast te kunnen zetten met kabelklemmen.

item	type		L	wel of niet geperforeerd	grondstof		referentie
		mm	m			m	
5820/20	**S**	20 x 10	3	niet geperforeerd	Sendzimir verzinkt	75	K5820/20S
5820/21	**S**		3	geperforeerd		75	K5820/21S
5820/30	**XX**		3	niet geperforeerd	onbehandeld	75	K5820/30
5820/31	**XX**		3	geperforeerd		75	K5820/31
5820/40	**F**		3	niet geperforeerd	thermisch verzinkt	75	K5820/40F
5820/41	**F**		3	geperforeerd		75	K5820/41F

TS - metalen draagrail



MAT steel 1 mm

- ✓ Draagrails ontworpen om toestellen (automaten, aardklemmen, transfo's, etc.) op te klikken in schakelkasten en verdeelborden.
- ✓ Aan beide uiteinden zijn gaten of gleuven voorzien voor de montage op een ondergrond.

item	type	beschrijving	behandeling	mm	L m
TS35	**XX**	met ponsing	onbehandeld	35 x 7,5	op te geven bij bestelling
TS35 ZN	**S**	met ponsing	Sendzimir verzinkt	35 x 7,5	op te geven bij bestelling
TS35 ZN-CR	**ZNCR**	met ponsing	ZNCR	35 x 7,5	op te geven bij bestelling
TS35 P	**XX**	-	onbehandeld	35 x 7,5	3
TS35 ZNP	**S**	-	Sendzimir verzinkt	35 x 7,5	3
TS35 D	**XX**	met perforaties	onbehandeld	35 x 7,5	op te geven bij bestelling
TS35 DZN	**S**	met perforaties	Sendzimir verzinkt	35 x 7,5	op te geven bij bestelling
TS35 DZN-CR	**ZNCR**	met perforaties	ZNCR	35 x 7,5	op te geven bij bestelling
TS35 DP	**XX**	met perforaties	onbehandeld	35 x 7,5	3
TS35 DZNP	**S**	met perforaties	Sendzimir verzinkt	35 x 7,5	3

Voorbeeld van een artikelreferentie: KTS35DZN-CR0.2: geperforeerde draagrail, ZNCR behandeling, lengte 0,2 m

RK ..X.. - bedradingskanaal

MAT PVC | -20 - +60°C | A1 - F | 30 sec.

- ✓ Zeer goed sluitend, stevig deksel.
- ✓ Eenvoudige montage en demontage.
- ✓ De bedradingskanalen worden met deksel geleverd.
- ✓ Gemakkelijk uitbreken van de ribben aan de onderzijde van het kanaal.
- ✓ Vanaf hoogte 60 mm en hoger zijn de ribben geprofileerd.
- ✓ Rib-breedte 5,5 mm, breedte tussen de ribben 4,5 mm.

item	type		mm hoogte x diepte	mm hoogte x diepte	L m	m	referentie	Aantal geleiders als 50% van de binnenruimte is gevuld 0,75 mm² ∅2,8 mm	1 mm² ∅2,9 mm	1,5 mm² ∅3,2 mm
RK 30X30	**LD**	grijs	30 x 30	22 x 37	2	64	KRK30X30LD	53	50	41
RK 30X40	**LD**		30 x 40	37 x 37	2	60	KRK30X40LD	105	98	80
RK 40X60	**LD**		40 x 60	36 x 56	2	48	KRK40X60LD	162	151	124
RK 60X60	**LD**		60 x 60	56 x 56	2	36	KRK60X60LD	333	310	255
RK 80X60	**LD**		80 x 60	76 x 56	2	32	KRK80X60LD	245	229	188
RK 100X60	**LD**		100 x 60	96 x 56	2	22	KRK100X60LD	417	389	319
RK 40X80	**LD**		40 x 80	36 x 76	2	40	KRK40X80LD	231	216	177
RK 60X80	**LD**		60 x 80	56 x 76	2	36	KRK60X80LD	350	326	268
RK 40X100	**LD**		40 x 100	36 x 96	2	24	KRK40X100LD	432	403	331
RK 80X100	**LD**		80 x 100	76 x 96	2	20	KRK80X100LD	585	547	450

Tot de hoogte 60 mm is er één rij DIN perforaties.

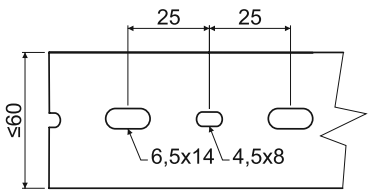

Vanaf hoogte 80 mm zijn er twee rijen DIN perforaties.

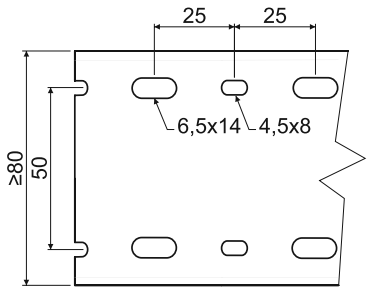

RK ..X.. HF - bedradingskanaal - DIN, halogeenvrij

MAT PPO | -20 - +90°C | A1 - F | 30 sec.

- ✓ Zeer goed sluitend, stevig deksel.
- ✓ Eenvoudige montage en demontage.
- ✓ De bedradingskanelen worden met deksel geleverd.
- ✓ Gemakkelijk uitbreken van de ribben aan de onderzijde van het kanaal.
- ✓ Vanaf hoogte 60 mm en hoger zijn de ribben geprofileerd.
- ✓ Rib-breedte 6 mm, breedte tussen de ribben 4 mm.

item	type		mm hoogte x diepte	mm hoogte x diepte	L m	m	referentie	Aantal geleiders als 50% van de binnenruimte is gevuld 0,75 mm² ∅2,8 mm	1 mm² ∅2,9 mm	1,5 mm² ∅3,2 mm
RK 37.5X37.5 HF	**LD**	grijs	37,5 x 37,5	33 x 33	2	40	KRK37.5X37.5HFLD	80	75	61
RK 37.5X50 HF	**LD**		37,5 x 50	33 x 45	2	32	KRK37.5X50HFLD	121	112	92
RK 50X50 HF	**LD**		50 x 50	45 x 45	2	42	KRK50X50HFLD	165	153	126
RK 75X50 HF	**LD**		75 x 50	70 x 45	2	28	KRK75X50HFLD	256	239	196
RK 50X75 HF	**LD**		50 x 75	45 x 70	2	28	KRK50X75HFLD	256	239	196
RK 75X75 HF	**LD**		75 x 75	70 x 70	2	24	KRK75X75HFLD	398	371	305
RK 125X75 HF	**LD**		125 x 75	118 x 70	2	16	KRK125X75HFLD	671	625	514

Tot de hoogte 50 mm is er één rij DIN perforaties.

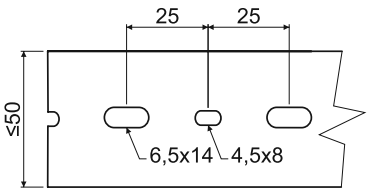

Vanaf hoogte 75 mm zijn er twee rijen DIN perforaties.

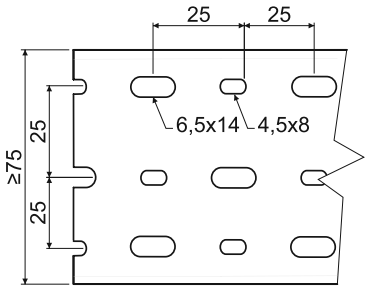

Flexibele bedradingskanalen

			mm	mm	mm	stuks	m	referentie
RK-OVK20	**flexible bedradingskanaal** (montage door middel van de reeds aangebrachte dubbelzijdige kleefband)	**RK-OVK20** **RK-OVK30** **RK-OVK40**		500 500 500	20 30 40	60 36 24		KRK-OVK20LA KRK-OVK30LB KRK-OVK40LB
RK-ST6	**spiraalvormig bedradingskanaal**	**RK-ST6** **RK-ST12** **RK-ST22**			6 12 22		30 30 30	KRK-ST6H25 KRK-ST12H25 KRK-ST22H25

Wandkanalen - aantal ingevoegde kabels

gemiddelde kabel diameter (mm)	6	7	8	8,5	6	9,5	10	11	12	13	14	15	16
type kabelkanalen													
LV 11X10	-	-	-	-	-	-	-	-	-	-	-	-	-
LV 18X13	3	2	1	1	1	1	1	-	-	-	-	-	-
LV 24X22	8	6	4	4	3	3	3	2	1	1	1	1	1
LV 40X15	11	8	4	4	3	3	3	3	2	2	-	-	-
LH 15X10	1	1	1 (7,5)	-	-	-	-	-	-	-	-	-	-
LHD 17X17	3	2	1	1	1	1	1	1	-	-	-	-	-
LHD 20X10 **LHD 20X10HF**	2	1	-	-	-	-	-	-	-	-	-	-	-
LHD 20X20 **LHD 20X20HF**	5	4	3	2	2	2	2	1	1	1	1	-	-
LHD 25X15	6	4	3	2	2	2	2	1	1	-	-	-	-
LHD 25X20	6	5	4	4	3	3	2	2	1	1	1	1	1
LHD 30X25	10	7	5	5	4	4	3	2	2	2	1	1	1
LHD 32X15	7	4	3	3	3	2	2	2	1	-	-	-	-
LHD 40X20 **LHD 40X20HF**	11	8	6	4	4	4	3	3	2	2	2	1	-
LHD 40X40 **LHD 40X40HF**	27	20	15	13	12	10	9	8	6	5	5	4	3
LHD 50X20	16	12	9	8	6	5	5	4	4	3	3	2	2
LHD 50X20/1	16	12	8	8	6	5	4	4	2	2	2	2	2
LHD 50X20/2	16	10	6	6	6	3	3	3	3	3	3	-	-
LH 60X40	39	29	22	19	17	15	14	11	9	8	7	6	5
LZ 15X12	2	2	1	1	1	1	1	-	-	-	-	-	-
LZK 15X12	2	1	1	1	1	1	-	-	-	-	-	-	-
LP 80X25	28	21	15	12	11	10	10	7	5	4	4	3	3
LPK 80X25	28	21	15	12	11	10	10	7	5	4	4	3	3
LP 35	7	5	4	3	2	1	1	1	1	-	-	-	-
LR 30	11	8	6	5	5	4	4	3	2	2	2	1	1
LO 35	2	-	-	-	-	-	-	-	-	-	-	-	-
LO 50	5	2	2	-	-	-	-	-	-	-	-	-	-
LO 75	13	9	8	5	5	5	4	4	1	1	1	1	1
LE 40	10	7	5	5	4	3	3	3	2	2	1	1	1
LE 60	16	10	8	6	6	4	4	4	2	2	2	2	2
LE 80	16	12	10	8	6	6	6	4	4	2	2	2	2
LE100	23	15	12	9	9	6	6	6	3	3	3	3	3
EKD 80X40 **EKD 80X40HF**	51	37	29	25	22	20	18	15	12	10	9	8	7
EKD 100X40	63	46	35	31	28	25	23	18	15	13	11	10	8
EKD 120X40	84	62	47	42	37	33	30	24	21	17	15	13	11
EKE 60X60	55	40	31	27	24	21	19	16	13	11	10	8	7
EKE 100X60	97	71	54	48	43	38	35	28	24	20	17	15	13
EKE 140X60	146	109	83	74	66	59	53	43	37	30	27	23	20
EKE 180X60	190	140	107	95	84	75	68	55	47	39	35	30	26
PK 110X70 D **PK 110X70 D HF**	116	85	65	58	51	46	42	34	29	24	21	18	16
PK 140X70 D	152	112	86	76	67	60	55	44	38	31	28	24	21
PK 170X70 D	197	144	111	98	87	78	71	57	49	40	36	31	27
PK 90X55 D **PK 90X55 D HF**	80	59	45	40	35	32	29	23	20	16	14	12	11
PK 120X55 D	79	59	44	39	35	31	28	22	19	15	14	12	10
PK 160X65 D	156	115	88	78	68	62	56	45	39	31	28	24	21
PK 210X70 D	160	116	89	78	70	63	65	46	39	32	29	24	22

De tabel gaat uit van 60% opvulling van de binnenruimte van het kanaal. Indien een ander vulpercentage genomen wordt, moet men rekening houden met de manier van monteren, de belasting van de kabels (nominale stroom), hun onderling beïnvloeden en de omgevingstemperatuur.

WANDKANALEN - aantal ingebrachte kabels

	compartiment	benutting van de kanalen met toestelbekers		benutting van de kanalen zonder toestelbekers	
		data kabels ∅6 mm	voedings-kabels ∅9,5 mm	data kabels ∅6 mm	voedings-kabels ∅9,5 mm
PK 110X70 D (PK 110X70 D HF)	boven	10 stuks	3 stuks	100 stuks	40 stuks
	midden (SK 40X33)	16 stuks	9 stuks		
	onder	13 stuks	8 stuks		
PK 140X70 D	boven	15 stuks	5 stuks	130 stuks	50 stuks
	midden (SK 40X33)	16 stuks	9 stuks		
	onder	20 stuks	10 stuks		
PK 170X70 D	boven	20 stuks	10 stuks	150 stuks	60 stuks
	midden (SK 40X33)	16 stuks	9 stuks		
	onder	45 stuks	15 stuks		
PK 90X55 D	onder	16 stuks	10 stuks	55 stuks	22 stuks
PK 120X55 D	boven	23 stuks	11 stuks	23 stuks	11 stuks
	onder	17 stuks	7 stuks	32 stuks	19 stuks
PK 160X65 D	boven	20 stuks	8 stuks	40 stuks	15 stuks
	onder	25 stuks	9 stuks	50 stuks	20 stuks
PK 210X70 D	boven	10 stuks	8 stuks	170 stuks	70 stuks
	midden	16 stuks	10 stuks		
	onder	12 stuks	8 stuks		

De tabel gaat uit van 60% opvulling van de binnenruimte van het kanaal. Indien een ander vulpercentage genomen wordt, moet men rekening houden met de manier van monteren, de belasting van de kabels (nominale stroom), hun onderling beïnvloeden en de omgevingstemperatuur.

PK 140X70 D
PK 110X70 D HF

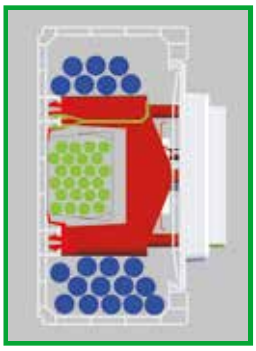

PK 90X55 D

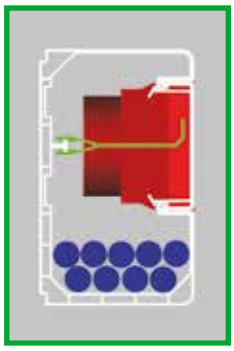

PK 120X55 D

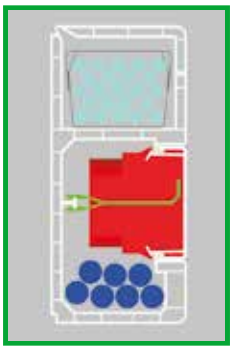

PK 160X65 D

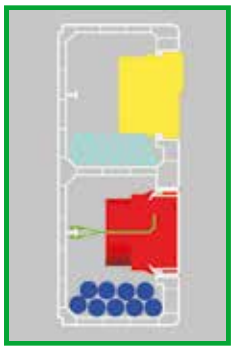

PK 210X70 D

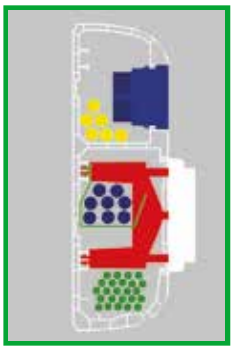

StagobelElectro
support matters

Zone 1 - De Prijkels
Karrewegstraat 50
B-9800 Deinze

T 09 381 85 00
E info@stagobel.be
W www.stagobel.be

KOPNLV0002, editie 06/2017